


さくらこどもえん お休み号



～いずみ棟～

2020年5月
泉佐野市立さくらこども園

緊急事態宣言が延長され、外に出にくい中、みなさん、いかがお過ごしですか～？



4月、せっかく新しいクラスに少し慣れてきたかな・・・(*´艸`)と思っていたのに、長いお休みになり残念です～でも感染予防しっかりしながら、一日も早くクラスのみんな揃って遊べることを楽しみにして、園でも準備していますよー！



0才 ひよこぐみ
1才 いすぐみ は...



音を鳴らしたり、転がしたり積んだり、さしたり引っ張ったり・・・
手指をつかう、新しいおもちゃ作ったよ！みんなであそぼうね～！



2才 あひるぐみ
ぺんぎんぐみ


お花やお野菜も植えまあす！大きくなるの、お楽しみに♪

手作りのままごとコーナーで、お料理ごっこお店屋さんごっこ、みんなで一緒に遊ぶの、楽しみにしてるよ★



～おやつに クッキング～ ♪😊

【コーンマヨトースト】

食品名	作りやすい分量	《作り方》 
食パン (6枚切り)	1枚	①玉ねぎは皮をむいて、みじん切りにする。 ②①とコーン・マヨドレを混ぜて、食パンの上に塗る。 ③②をトースターで、焼き色が付くまで焼く。
粒コーン	10g	
玉ねぎ	1/6個位 (30g)	
マヨドレ (マヨネーズでもOK)	適量	



3才も、お野菜(きゅうり オクラ)を植えました。お水やりして、大きくなったら一緒に食べようね♡

3才 うさぎぐみ ぼんだぐみ

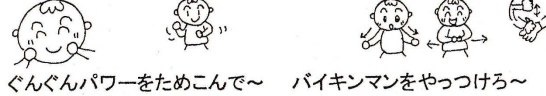
6がつは、あじさいの季節！お花を見て、楽しんでから制作して遊べたら…と用意してます。皆で作るの楽しみ～！



😊😊おやこで 手あそび月

《おでかけアンパンマン》 ※メロディーは「ごんべさんの赤ちゃん」

① アンパンマンがおでかけするときは～ マントとベルトで したくして～



ぐんぐんパワーをためこんで～ パイキンマンをやっつける～



ア～ンパンチ！！



② ドキンちゃんがおでかけするときは～ つのとシッポに オシヤレして～



ドキンちゃんUFOに乗り込んで～ しょくパンマンに会いに行こう～



ん～ん～チュツ



【材料】

- ・コピー用紙
- ・イラストシールなど



【作り方】

1. コピー用紙を3×7cmの大きさに切り、動物や果物など子どもの好きな絵を描いたり、シールを貼ったりします。
2. 下から1/3のところ、折り目をつけて、テープの上に並べて吹いて倒します。うまくなってきたら、数を増やしたり、並べ方をかえたり、紙の厚さを変えたりして、倒れやすいとか、難しいとか、いろいろ試してみるのも…(*´艸`)



😊 おとなも、子どももストレスがたまりませんね…

イライラしてる時ほど、互いに煮詰まって追い詰めてしまいがちですね～(´；ω；)
ゴクンと言葉を飲み込んだり、いっしょん離れて、間をおくと、深呼吸できるかも？ですね～(*´艸`)