

# 第1章

## 1. 調査の概要

調査の目的：平成14年度策定の「泉佐野市男女共同参画すいしん計画・実施計画」の見直し時期を踏まえ、次期計画策定のための基礎資料とすることを目的とする。

調査対象：住民基本台帳から無作為抽出した市内に居住する満20歳以上の男女2,000人

調査方法：郵送による調査票の配布および回収

調査期間：平成23年2月28日～3月14日

調査内容

1. 男女平等の意識について
2. ワーク・ライフ・バランスについて
3. 地域活動について
4. 男女の地位に関する意識について
5. 教育について
6. 心と体の健康について
7. 男女共同参画の認知状況について
8. 人権の尊重について
9. 男女共同参画社会の形成に関する意識について

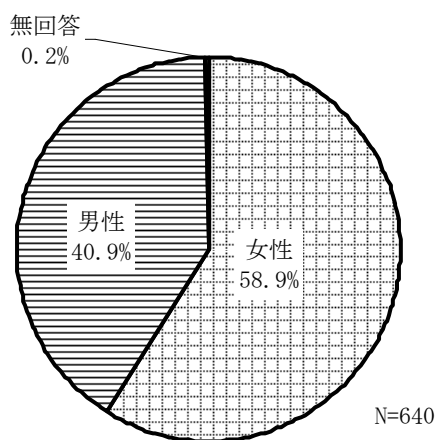
有効回収数：640人（有効回収率 32.0%）

配付数	回収数	有効回収数			有効回収率
2,000票	640票	640票			32.0%
		女性	男性	不明	
		377票 58.9%	262票 40.9%	1票 0.2%	

## 2. 結果の分析

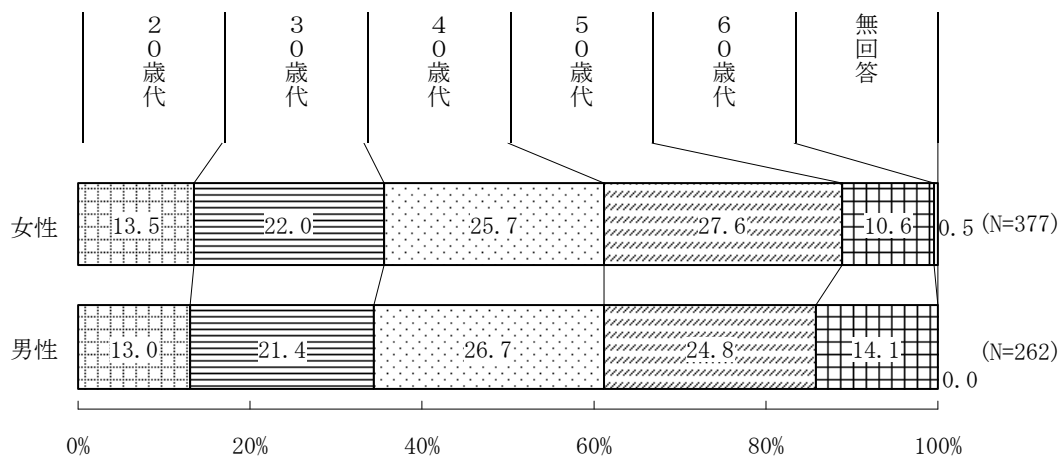
### (1) 回答者の属性

#### 性別



「女性」は58.9%、「男性」は40.9%で女性の方が18.0ポイント高い。

#### 年代



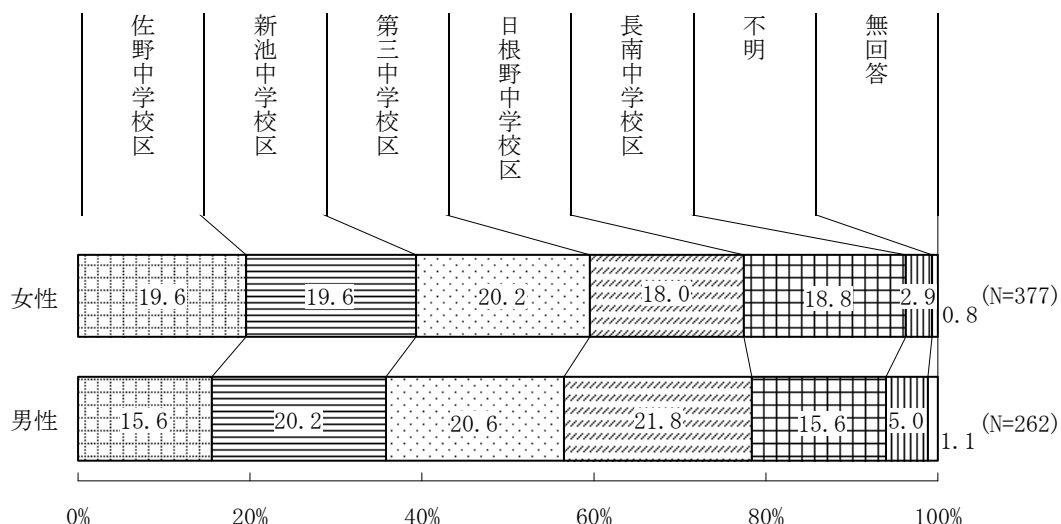
女性は「50歳代」が最も高く27.6%、男性は「40歳代」が最も高く26.7%である。他の年代と比べて「20歳代」と「60歳代」の割合が低い。

母集団の人口構成比と比較しても、男女ともに「50歳代」は母集団より高く、「60歳代」では母集団より低くなっている。

母集団の性・年齢層別人口構成比（平成21年1月末現在）

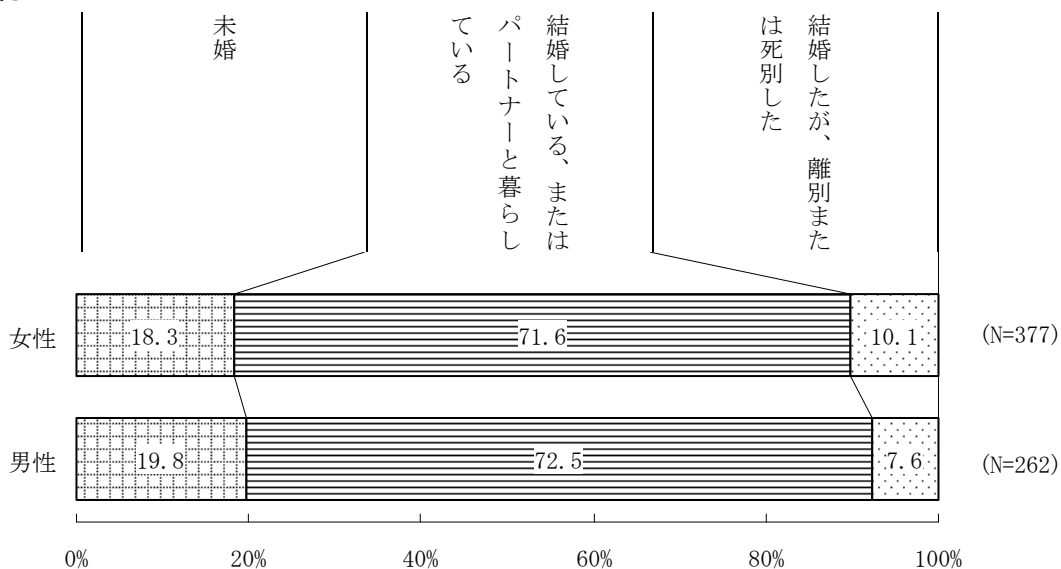
	全体	20歳代	30歳代	40歳代	50歳代	60歳代
女性	33,836	17.1	22.2	21.6	17.3	21.7
男性	33,071	17.3	23.1	22.1	17.6	19.9

### 中学校区



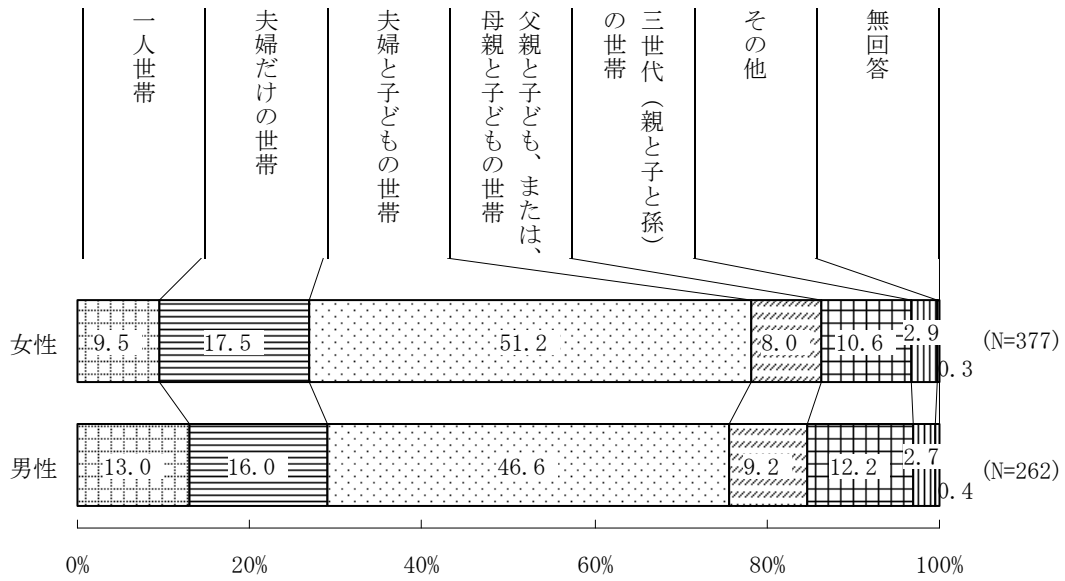
各中学校区で均等に(各校区 20%ずつ)調査票を配布した結果、女性は「第三中学校区」が 20.2%、男性は「日根野中学校区」が 21.8%でわずかに割合が高い。

### 婚姻状況



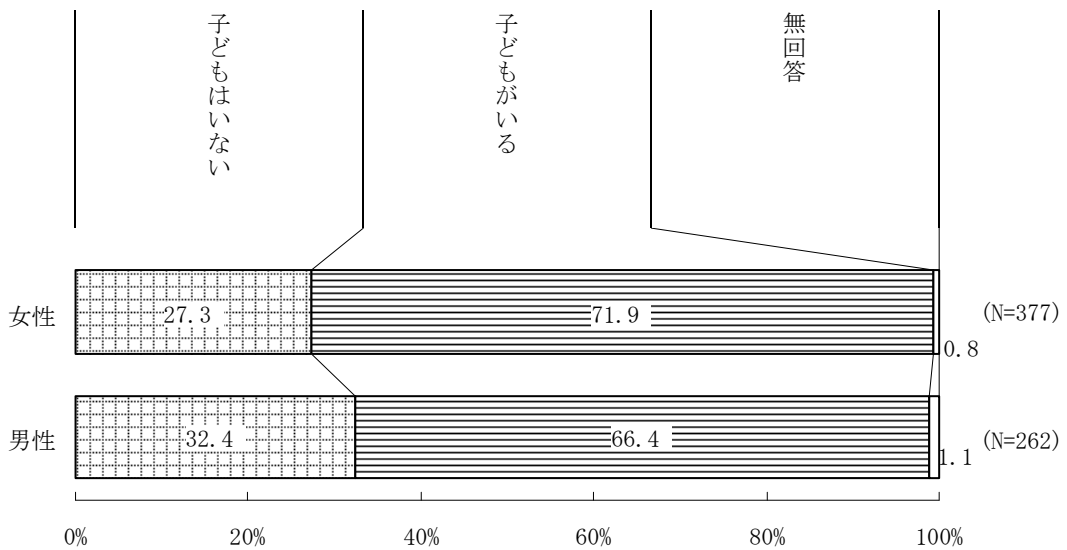
男女ともに「結婚している、またはパートナーと暮らしている」が最も高く、女性 71.6%、男性 72.5%である。「未婚」の割合は男性の方が 1.5 ポイント、「結婚したが、離婚または死別した」の割合は女性の方が 2.5 ポイント高い。

## 家族構成



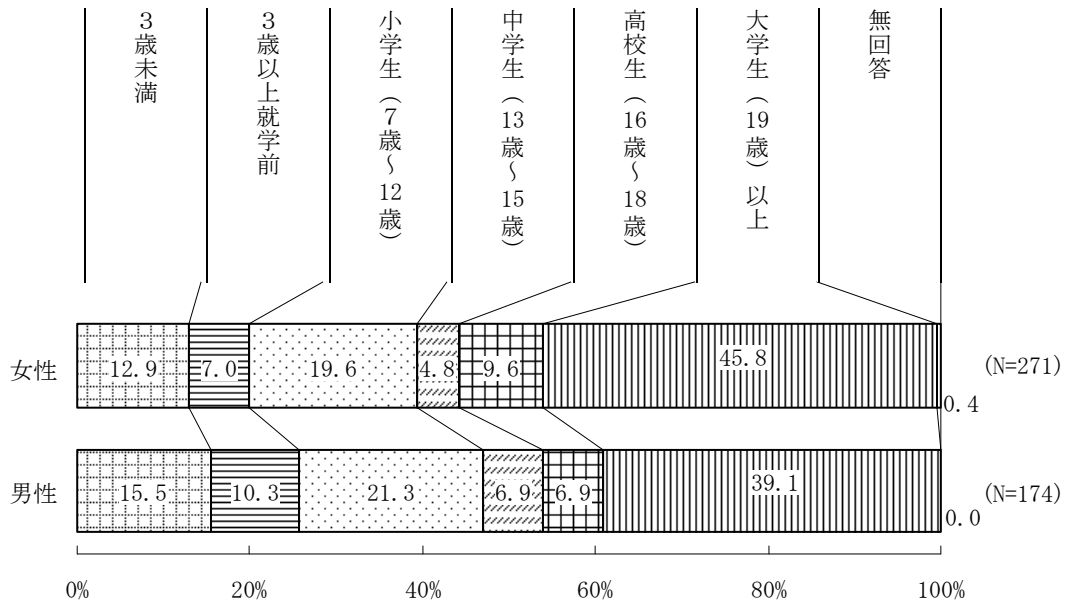
男女とも「夫婦と子どもの世帯」が最も高く、女性 51.2%、男性 46.6%である。次いで「夫婦だけの世帯」が女性 17.5%、男性 16.0%と続いている。「父親と子ども、または、母親と子どもの世帯」は女性 8.0%、男性 9.2%でひとり親家庭が 1 割弱となっている。

## 子どもの有無



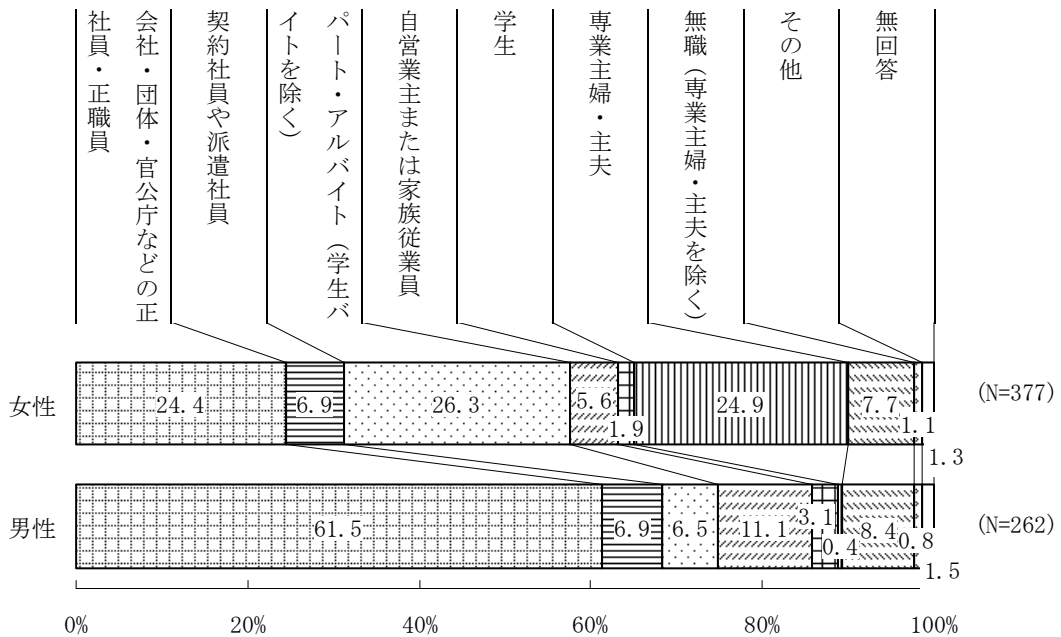
「子どもはいない」割合は女性 27.3%、男性 32.4%、「子どもがいる」割合は女性 71.9%、男性 66.4%である。

### 末子の年代



末子年齢は男女とも「大学生（19歳）以上」が女性45.8%、男性39.1%で最も高い。次いで「小学生（7歳～12歳）」「3歳未満」の順となっている。

### 就労状況



女性は、「パート・アルバイト（学生バイトを除く）」が26.3%で最も高い割合である。次いで、「専業主婦」が24.9%、「会社・団体・官公庁などの正社員・正職員」が24.4%と続く。働いている割合は63.2%である。

男性は、「会社・団体・官公庁などの正社員・正職員」が61.5%で最も高い割合である。次いで、「自営業主または家族従業員」が11.1%であり、働いている割合は、86.0%である。

年代別にみると、女性の場合は40歳代と50歳代で「パート・アルバイト（学生バイトを除く）」が3割強で最も高い。男性の場合は60歳代で「無職（専業主婦・主夫を除く）」が27.0%である。

【性・年代別】

		全体	会社・団体・官公庁などの正社員・正職員	契約社員や派遣社員	パート・アルバイト(学生アルバイトを除く)	自営業主または家族従業員	学生	専業主婦・主夫	無職(専業主婦・主夫を除く)	その他	無回答
全体	上段/実数 下段/%	640 100.0	253 39.5	44 6.9	116 18.1	50 7.8	15 2.3	95 14.8	51 8.0	7 1.1	9 1.4
女性	20歳代	51 100.0	21 41.2	5 9.8	8 15.7	- -	7 13.7	5 9.8	3 5.9	- -	2 3.9
	30歳代	83 100.0	23 27.7	9 10.8	16 19.3	4 4.8	- -	25 30.1	4 4.8	1 1.2	1 1.2
	40歳代	97 100.0	23 23.7	9 9.3	32 33.0	5 5.2	- -	18 18.6	8 8.2	2 2.1	- -
	50歳代	104 100.0	20 19.2	3 2.9	34 32.7	7 6.7	- -	29 27.9	8 7.7	1 1.0	2 1.9
	60歳代	40 100.0	5 12.5	- -	8 20.0	5 12.5	- -	17 42.5	5 12.5	- -	- -
男性	20歳代	34 100.0	19 55.9	2 5.9	3 8.8	- -	8 23.5	- -	1 2.9	1 2.9	- -
	30歳代	56 100.0	39 69.6	4 7.1	2 3.6	6 10.7	- -	- -	1 1.8	- -	4 7.1
	40歳代	70 100.0	58 82.9	4 5.7	- -	4 5.7	- -	- -	4 5.7	- -	- -
	50歳代	65 100.0	39 60.0	1 1.5	7 10.8	12 18.5	- -	- -	6 9.2	- -	- -
	60歳代	37 100.0	6 16.2	7 18.9	5 13.5	7 18.9	- -	1 2.7	10 27.0	1 2.7	- -