

平成28年度行政評価 施策評価シート (平成27年度実績)  
 施策名 生涯スポーツの振興

施策コード 020202

1. 施策の担当	
主管課	教育部 スポーツ推進課
関係課	

2. 総合計画における位置づけ				
総合計画	政策	第2章 歴史・文化を大切に、ひとを豊かに育むまちづくり (教育・文化)	節	第2節 生涯学習・スポーツ
	施策	生涯スポーツの振興		

**基本方針**  
 ・市民のスポーツへの意識を高めるため、事業の充実や各種スポーツ団体との連携及び指導者の育成に努めます。  
 ・スポーツ振興に関する計画策定により、各種スポーツ団体の育成と活動支援を行い、自主的運営が出来るよう、活動機会の充実を図ります。

**現況と課題**  
 ・各種目別に市民スポーツ大会などを開催することにより、市民のスポーツへの意識を高め、市民相互のコミュニケーションを深めるとともに、市民の健康に対する意識の向上を進めています。  
 ・指導者の育成や確保と質の向上を図るための研修の充実が求められています。  
 ・近隣自治体にある各団体との交流や連携を図ることにより、各団体の自主的な運営及び活動が求められています。

**施策目標**  
**対象 (誰を、何を、どこを)**  
 市民  
**意図 (どのような状態にしたいのか)**  
 健康スポーツの普及、定着を図り、週1回以上の運動習慣をもってスポーツする人の割合を高めます。

3. 市民ニーズ							
	H23	H24	H25	H26	H27	H28	H29
満足度 (偏差値)		59.1					
重要度 (偏差値)		45.6					

4. 施策にかかるコスト								
	単位	H26決算	H27決算					
コストの内訳	人件費	千円	33,229	34,854				
	事業費		113,931	114,965				
	フルコスト		147,160	149,819				
財源内訳	国庫支出金	千円	0	0				
	府支出金		0	0				
	市債		0	0				
	その他		6,453	5,292				
	一般財源1 (=フルコスト-特定財源)		140,707	144,527				
	一般財源2 (=直接事業費-特定財源)		107,478	109,673				

5. 施策の成果指標							
① 成果指標 1		主なスポーツ施設の年間利用者数「健康増進センター」					
項目	H23実績	H24実績	H25実績	H26実績	H27実績	H28計画	H29計画
目標値	147,000.0	148,500.0	149,200.0	149,200.0	149,400.0	149,400.0	149,400.0
実績値	149,531.0	143,231.0	137,194.0	137,815.0	138,623.0		
達成度	101.72	96.45	91.95	92.37	92.79		
指標設定の根拠		目指そう値の設定根拠			目標達成・未達成の理由・背景		
主に個人種目を通じた市民のスポーツへの関心の増加が利用者の伸びとして把握することができる。		平成22年度を基準に平成30年度の最終目標値に向け、前年度実績と目標値との差の半分を伸ばると仮定する。(百人未満切捨て)			スイミングなど指定管理者が様々な教室を展開し、また新聞への折込チラシの発行や、新たな利用形態を始めたことなどにより、利用者の増加に繋がったと考える。		

② 成果指標 2		主なスポーツ施設の年間利用者数「体育館（総合体育館）」					
項目	H23実績	H24実績	H25実績	H26実績	H27実績	H28計画	H29計画
目標値	171,000.0	124,400.0	126,000.0	127,200.0	128,400.0	128,400.0	128,400.0
実績値	168,736.0	120,246.0	122,805.0	110,347.0	102,745.0		
達成度	98.68	96.66	97.46	86.75	80.02		

指標設定の根拠	目指そう値の設定根拠	目標達成・未達成の理由・背景
主に団体種目を通じての市民のスポーツへの関心の増加が利用者の伸びとして把握する。	総合体育館の過去5年の利用人数最高値は19年度実績値の1.01倍であり、1.1倍を10年後の目標とした。（5年後は1.05倍）24年度以降は青少年体育館が人権推進課に所管替となったため計画数値が減少した。	耐震改修工事の実施により、小体育室・武道場が利用できない期間が相当あったこともあり利用者が減少している。

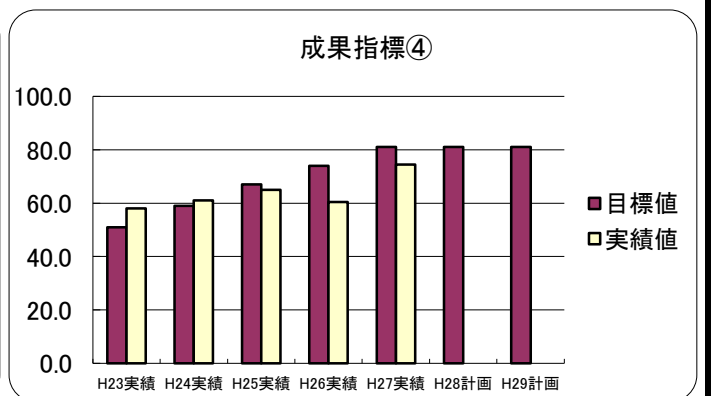
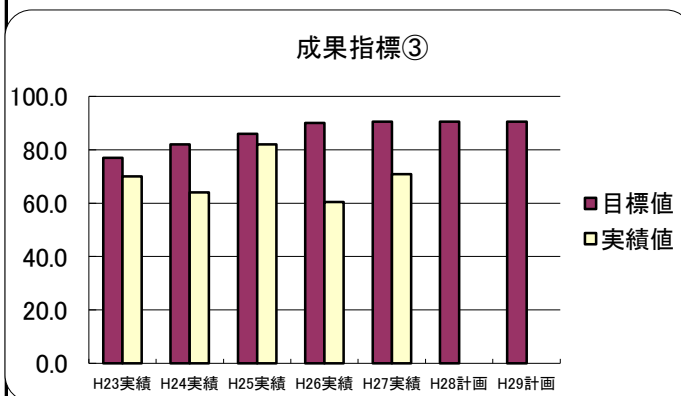
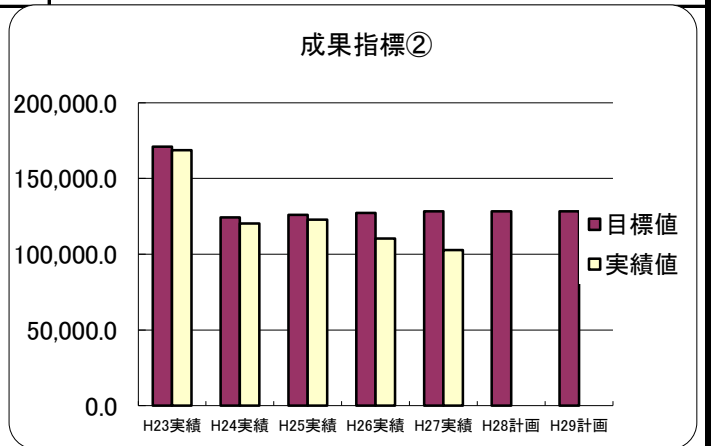
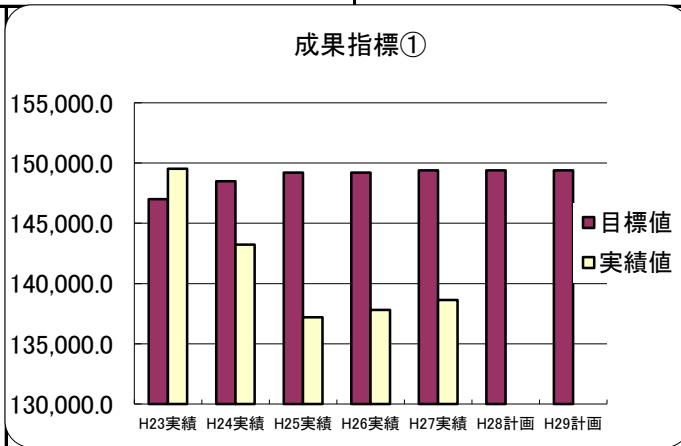
③ 成果指標 3		健康増進センター利用者満足度					
項目	H23実績	H24実績	H25実績	H26実績	H27実績	H28計画	H29計画
目標値	77.0	82.0	86.0	90.0	90.5	90.5	90.5
実績値	70.0	64.0	82.0	60.4	70.9		
達成度	90.91	78.05	95.35	67.11	78.34		

指標設定の根拠	目指そう値の設定根拠	目標達成・未達成の理由・背景
健康増進センター利用者満足度を把握することで、市民への健康に対する事業の充実が図られているかの指標となるため。	最終目標年度まで滑らかな伸びを行なうと想定し、平成23・24年度は5点、平成25・26年度は4点、以下2年に1点ずつの伸び率を設定した。	指定管理者制度の導入から一定期間が経過し、利用者のニーズが高くなっていると思われるが、苦情や利用者からのアンケートにより指定管理者が改善可能な部分は工夫し対応している。

④ 成果指標 4		市民総合体育館利用者満足度					
項目	H23実績	H24実績	H25実績	H26実績	H27実績	H28計画	H29計画
目標値	51.0	59.0	67.0	74.0	81.0	81.0	81.0
実績値	58.0	61.0	65.0	60.4	74.5		
達成度	113.73	103.39	97.01	81.62	91.98		

指標設定の根拠	目指そう値の設定根拠	目標達成・未達成の理由・背景
市民総合体育館利用者満足度を把握することで、市民のスポーツへの意識向上が図られているかの指標となるため。	最終目標年度まで滑らかな伸びを行なうと想定し、平成23・24・25年度は8点の伸びとした。平成26年度からは隣接する健康増進センター利用者満足度と同じ目標値とした。	指定管理者制度の導入から一定期間が経過し、利用者のニーズが高くなっていると思われ、耐震工事の実施により小体育室と武道場が利用できない期間があったものの、苦情や利用者からのアンケートにより指定管理者が改善可能な部分は工夫し対応している。

図表



	判定項目	評価点	評価理由、今後の方向性等
一次評価 (担当課による評価)	施策の成果レベル (過去の推移、周辺市との比較なども含む)	(4点中) <b>2</b>	健康増進センター及び市民総合体育館は平成19年度から、市営プールは27年度から指定管理者制度を活用し、指定管理者の努力もあり一定の成果をあげてきた。今後、所管する他施設についても指定管理者制度の導入を検討する必要がある。
	施策に対する市民ニーズ	(3点中) <b>3</b>	スポーツ施設に対するニーズは年々増えているが、施設の老朽化が進んでおり、ニーズに対応することが困難な場合が増えている。今後も限られた予算の中で計画的に改修等を実施し、ニーズに対応していく必要がある。
	施策を取り巻く状況 (法令等の動向、国・府の政策の動向、社会潮流など)	(3点中) <b>3</b>	昭和36年に制定されたスポーツ振興法(昭和36年法律第141号)を50年ぶりに全部改正し、スポーツ基本法が平成23年8月24日から施行された。地域におけるスポーツ団体の成長や競技技術の向上、プロスポーツの発展、スポーツによる国際交流の活発化など、スポーツ推進に向けて期待される状況となっている。 また2020年には東京オリンピック・パラリンピックの開催もあり、ますますスポーツへの関心が高まるものと思われる。
	合計点	(10点中) <b>8点</b>	
	総合評価	<b>B</b>	市民大会、スポーツフェスタ泉佐野の開催など市民のスポーツ振興を図った。今後も2020年の東京五輪の開催に向け、市民のスポーツへの関心が高まることが予想される。 市民のスポーツに関するニーズに対応するため、今後も施設の効率的な保全・運用を図る。
二次評価(政策推進課・行財政管理課による評価)		<b>B</b>	引き続き目標値の達成に努めること。
三次評価(理事者による評価)		<b>B</b>	引き続き目標値の達成に努めること。 健康増進センターの利用者満足度の改善に努めること。

7. 施策を構成する事務事業							
事務事業			H27年度決算額			H28年度予算	一次評価
予算コード	事務事業名	人件費	事業費	一般財源			
1	01064500	スポーツ振興事業	23,172	11,548	11,274	19,925	A
2	01064610	テニスコート管理事業	1,663	2,106	-388	2,308	B
3	01064630	大池グラウンド管理事業	1,663	2,128	756	1,914	B
4	01064640	体育施設管理事業	1,663	1,285	133	1,215	B
5	01065000	総合体育館管理運営事業	2,515	84,587	84,587	84,833	A
6	01065500	市営プール管理運営事業	2,515	12,291	12,291	15,790	B
7	01066000	市営プール施設管理事業	1,663	1,020	1,020	0	F
合計			34,854	114,965	109,673	125,985	