

平成28年度行政評価 施策評価シート (平成27年度実績)

施策名 市営住宅の整備

施策コード 060401

1. 施策の担当	
主管課	都市整備部 建築住宅課
関係課	

2. 総合計画における位置づけ			
総合計画	政策	第6章 心地よく、くつろぎを感じるまちづくり (快適・憩い)	節 第4節 住宅
	施策	市営住宅の整備	
基本方針			
<ul style="list-style-type: none"> 災害に強い町並みの形成をはじめ、地域の核となる空間の提供、入居者の世帯構成やニーズの多様化に対応した市営住宅の供給を進めます。 市営住宅の管理は、必要に応じて民間委託を進めます。 			
現況と課題			
<ul style="list-style-type: none"> 老朽化した市営住宅は、順次建替えなどを推進していますが、子育て世帯や高齢者、障害のある人など入居者の世帯構成とニーズの多様化に伴う対応が求められています。 市民が安心して暮らせる安全性の高い住宅を計画的に提供していく必要があります。 住宅に困窮する低所得者に対しては、低廉な家賃で住宅を提供する必要があります。 			
施策目標			
対象 (誰を、何を、どこを)			
市民			
意図 (どのような状態にしたいのか)			
高齢者や障害のある人をはじめ、あらゆる人が安全快適に生活できる住宅の供給。			

3. 市民ニーズ							
	H23	H24	H25	H26	H27	H28	H29
満足度 (偏差値)		52.7					
重要度 (偏差値)		27.3					

4. 施策にかかるコスト								
	単位	H26決算	H27決算					
コストの内訳	人件費	千円	48,977	50,385				
	事業費		71,693	68,089				
	フルコスト		120,670	118,474				
財源内訳	国庫支出金	千円	0	0				
	府支出金		0	0				
	市債		0	0				
	その他		191,713	189,287				
	一般財源1 (=フルコスト-特定財源)		-71,043	-70,813				
	一般財源2 (=直接事業費-特定財源)		-120,020	-121,198				

5. 施策の成果指標							
① 成果指標 1		エレベーター設置によるバリアフリーアクセス住戸の割合					
項目	H23実績	H24実績	H25実績	H26実績	H27実績	H28計画	H29計画
目標値	48.7	55.9	56.0	43.4	43.4	43.4	43.4
実績値	43.4	43.4	43.4	43.4	43.4		
達成度	89.12	77.64	77.5	100.0	100.0		
指標設定の根拠		目指そう値の設定根拠			目標達成・未達成の理由・背景		
この割合が高まっていることで、子育て世帯や高齢者、障害のある人など入居者の多様化に伴う対応ができていますが、確認できません。		今後の建替計画を踏まえ、目標値を設定した。 第4次泉佐野総合計画後期基本計画に基づき、平成26年度から平成30年度までの目標値を再設定した。			平成21年度までの建替事業が計画どおりに進んだ。しかし、財政健全化計画の見直しにより事業を中断しており、実績値が同数となっている。		

② 成果指標 2		浴室設置住宅の割合					
項目	H23実績	H24実績	H25実績	H26実績	H27実績	H28計画	H29計画
目標値	75.8	83.0	86.0	70.3	70.3	70.3	70.3
実績値	70.3	70.3	70.3	70.3	70.3		
達成度	92.74	84.7	81.74	100.0	100.0		

指標設定の根拠	目指そう値の設定根拠	目標達成・未達成の理由・背景
要望が多い浴室設置住宅の割合を指標とすることで、ニーズに対応した住宅の供給状況が確認できます。	今後の建替計画を踏まえ、目標値を設定した。 第4次泉佐野総合計画後期基本計画に基づき、平成26年度から平成30年度までの目標値を再設定した。	平成21年度までの建替事業が計画どおりに進んだ。しかし、財政健全化計画の見直しにより事業を中断しており、実績値が同数となっている。

③ 成果指標 3		市営住宅の耐震化率					
項目	H23実績	H24実績	H25実績	H26実績	H27実績	H28計画	H29計画
目標値	60.1	67.4	75.0	54.7	54.7	54.7	54.7
実績値	54.7	54.7	54.7	54.7	54.7		
達成度	91.01	81.16	72.93	100.0	100.0		

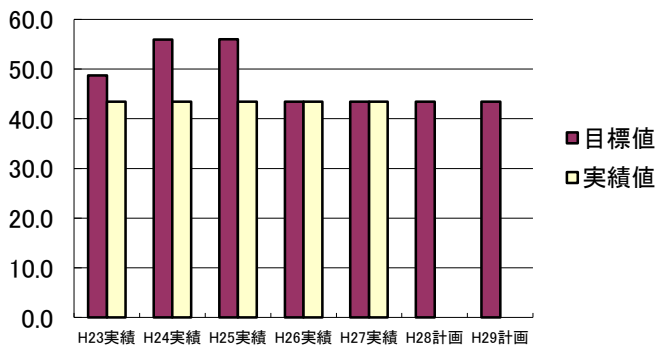
指標設定の根拠	目指そう値の設定根拠	目標達成・未達成の理由・背景
この割合が高まっていることで、市営住宅の安全性の向上が確認できます。	今後の建替計画を踏まえ、目標値を設定した。 第4次泉佐野総合計画後期基本計画に基づき、平成26年度から平成30年度までの目標値を再設定した。	平成21年度までの建替事業が計画どおりに進んだ。しかし、財政健全化計画の見直しにより事業を中断しており、実績値が同数となっている。

④ 成果指標 4		市営住宅使用料の徴収率					
項目	H23実績	H24実績	H25実績	H26実績	H27実績	H28計画	H29計画
目標値	91.0	92.0	96.0	97.0	97.5	98.0	98.5
実績値	96.1	97.6	95.8	95.3	96.2		
達成度	105.6	106.09	99.79	98.25	98.67		

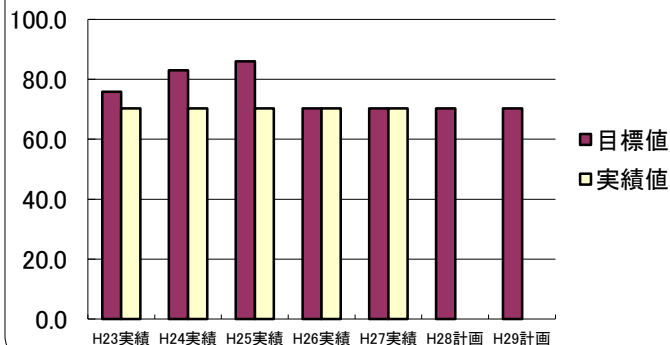
指標設定の根拠	目指そう値の設定根拠	目標達成・未達成の理由・背景
この割合が高まってくることで、入居者間の負担の公平性が保たれ、適切な管理に資することになります。	平成22年度から毎年1%の向上を図る。 平成25年度の目標値を96%、平成26年度の目標値を97%、以降毎年0.5%の向上を図る。	滞納者に対し毎月の督促や、悪質な滞納者には住宅明渡訴訟などを行い徴収強化に努めた。

図表

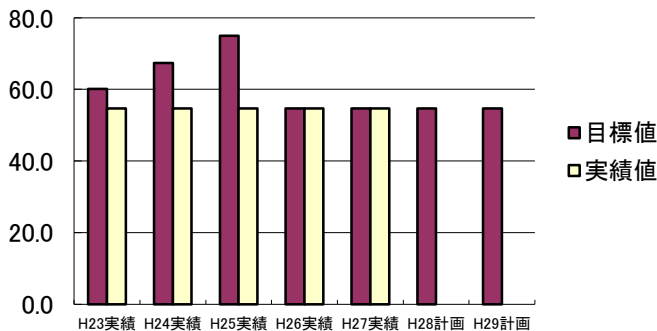
成果指標①



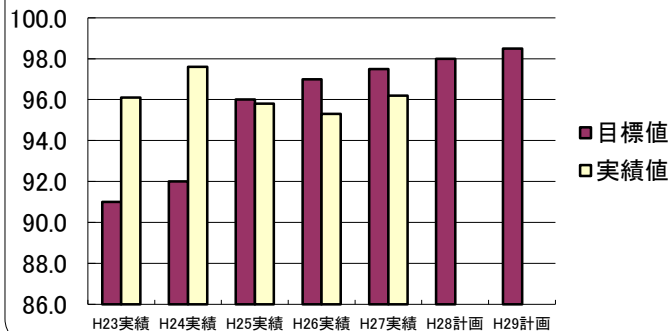
成果指標②



成果指標③



成果指標④



6. 施策の事後評価			
一次評価 (担当課による評価)	判定項目	評価点	評価理由、今後の方向性等
	施策の成果レベル (過去の推移、周辺市との比較なども含む)	(4点中) 3	住宅マスタープランや市営住宅ストック活用計画に基づき設定している。
	施策に対する市民ニーズ	(3点中) 2	公営住宅法により住宅に困窮する低額所得者に対して、低廉な家賃で賃貸し、国民生活の安定と社会福祉の増進に寄与することを目的としているため、市民全体の重要度偏差値は低くなっているが、住宅に困窮している市民のニーズは高い。 H24年度市民アンケート調査の満足度(偏差値)は52.7となりH19調査と比べ低下した。
	施策を取り巻く状況 (法令等の動向、国・府の政策の動向、社会潮流など)	(3点中) 3	国からの通知「入居承継に係る承認基準の厳格化について」に基づき、泉佐野市においても入居者の地位の承継承認基準の厳格化を図ることとし、泉佐野市営住宅条例施行規則(平成28年4月1日施行)の改正を行いました。
	合計点	(10点中) 8点	
	総合評価	B	財政健全化計画の見直しにより建替事業は一時中断しているものの、国の通知などに基づき、泉佐野市営住宅条例や同施行規則の改正等を適正に行い、また、毎月の督促などにより徴収の強化に努めた。
二次評価(政策推進課・行財政管理課による評価)		B	成果指標の見直しを検討すること。
三次評価(理事者による評価)		B	成果指標の見直しを検討すること。 指定管理者制度の導入を検討すること。

7. 施策を構成する事務事業							
	予算コード	事務事業名	H27年度決算額			H28年度予算	一次評価
			人件費	事業費	一般財源		
1	01042900	市営住宅管理事務事業	31,720	3,011	-156,965	3,181	B
2	01043000	市営住宅施設管理事業	18,665	65,078	35,767	93,641	B
合計			50,385	68,089	-121,198	96,822	