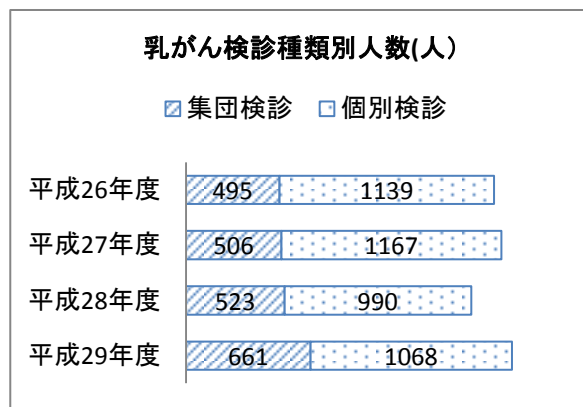
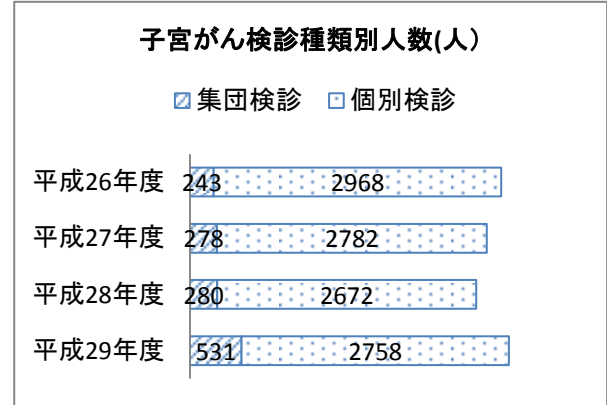
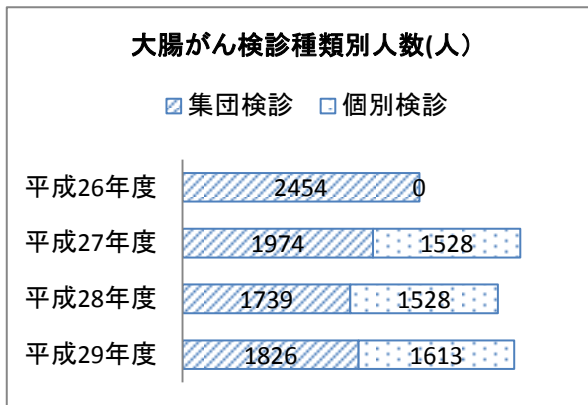


がん検診等の実施状況について

資料3

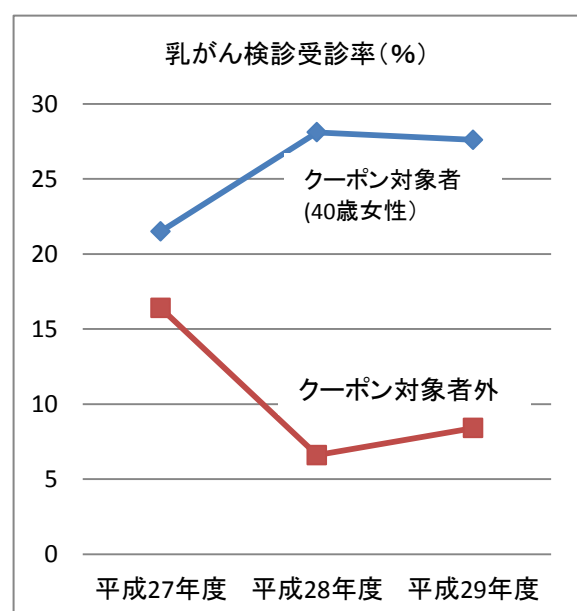
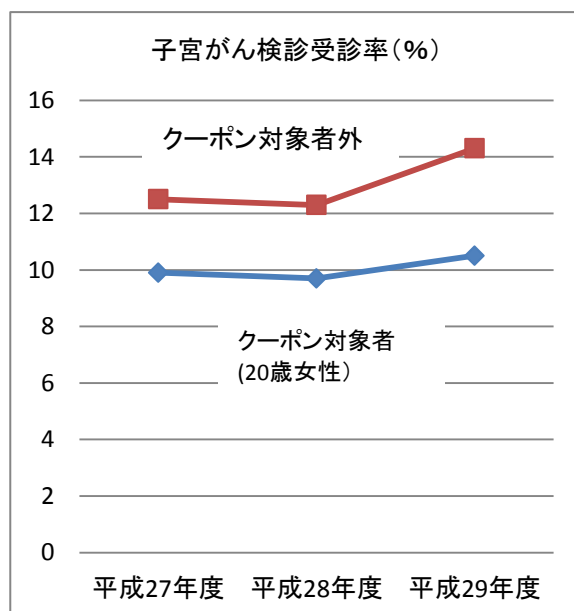
1. 集団・個別検診別人数

- ・大腸がん検診は平成27年度から個別検診を開始したために受診者が増加した。
- ・平成29年度の集団検診において乳がん・子宮がん検診のセット件数を増加したために集団検診受診者が増えた。



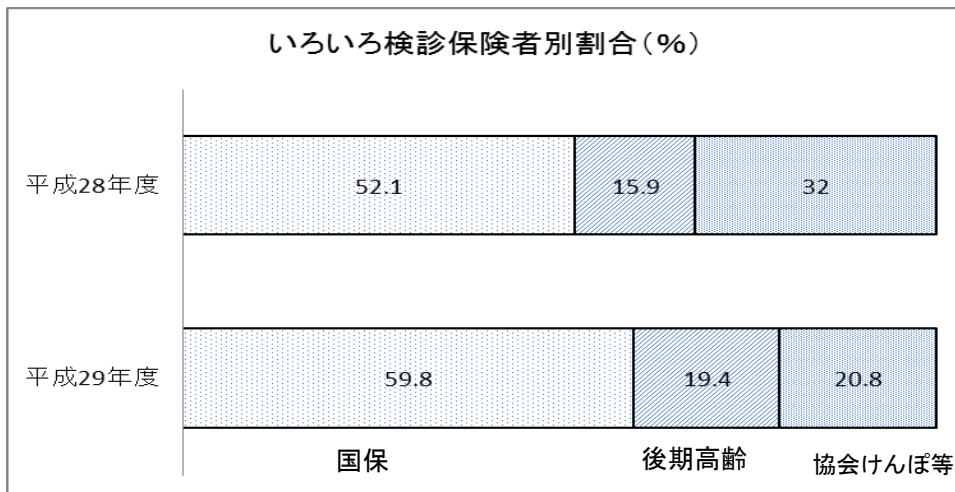
2. クーポン対象者と対象外者の受診状況

- ・乳がん検診はクーポンの送付が受診につながっているが、子宮がん検診はつながっていない。
- ※受診率の算出は国の対象者算出基準でなく、対象年齢の人口としている。



3. 協会けんぽ特定健診、後期高齢者検診等受診検診日の保険者別受診状況

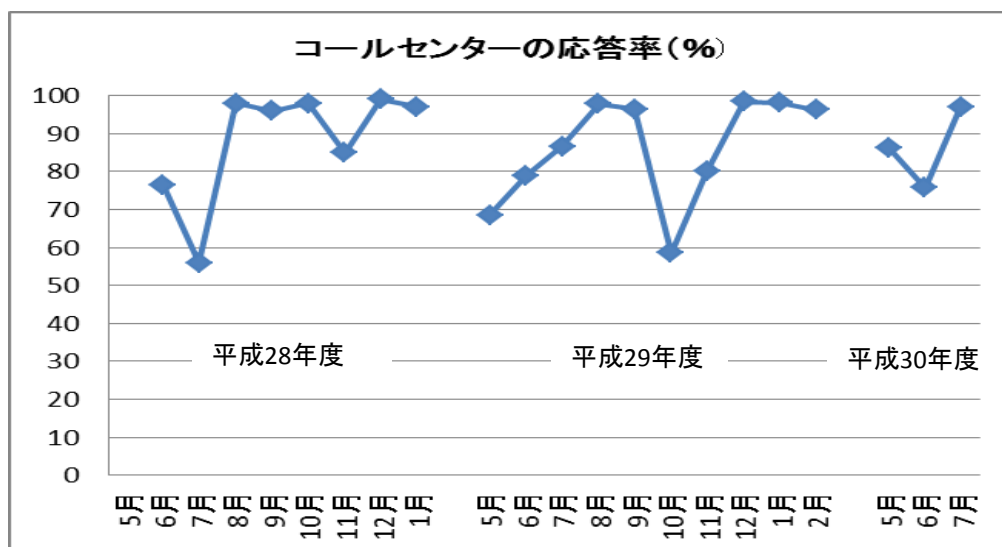
- ・後期高齢者保険・協会けんぽ等の特定健診とがん検診をセットした検診を実施した。
- ・国保の被保険者の利用が多い。



4. 集団検診コールセンターの稼働状況

- ・予約電話等の応答数は増加している。
- ・応答率(電話がつながる率)は勧奨通知の影響を受けている。

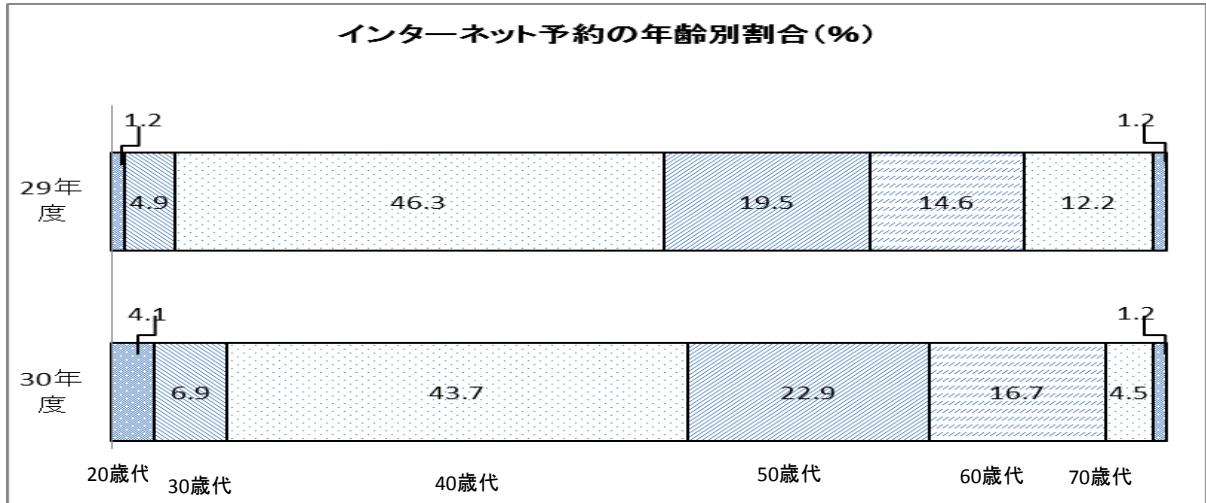
	平成28年度	平成29年度	平成30年度 (5-7月)
予約電話等応答数(件)	3,800	4,191	1,952



5. インターネット(WEB)予約の状況

- ・インターネット予約の利用は40歳代が最も多く、続いて50歳代、60歳代となる。

	平成29年度	平成30年度 (~10月)
インターネット(WEB)予約件数	82	245



6. 平成29年度がん検診受診促進キャンペーンの受診状況

・平成29年度はショッピングセンターでの検診や関係団体の協力を得て、追加日程の検診日を設けた。検診と同時にがん関係の講演会などを実施した。

	がん検診利用者数(人)				
	胃	大腸	肺	子宮	乳
1/13いこらも～る泉佐野	32	24	33	14	—
2/26健診センター	35	33	37	17	26
3/1健診センター	34	30	33	16	18
計	101	87	103	47	44

7. 健康マイレージ事業参加状況

・健康マイレージ事業の参加者は60.70歳代が最も多く、若い世代の参加は少ない。

	平成27年度	平成28年度	平成29年度
健康マイレージ参加者数(人)	157	161	196

