

資料一覧

番号	資料名
1	諮問書
2	泉佐野市教育問題審議会委員名簿
3	泉佐野市教育問題審議会開催経過
4	泉佐野市の人口推移
5	泉佐野市における年齢5歳階級別人口
6	将来推計人口（泉佐野市）
7	小学校児童数の推移と推計
8-1	小中学校別児童・生徒数の推移と推計
8-2	小中学校別児童・生徒数の推移と推計
9	平成25年度市立学校児童・生徒数、学級数
10	小中学校保有教室数及び校地・運動場・屋内運動場一覧表
11	運動場の必要面積及び保有面積
12	小規模特認校泉佐野市立大木小学校について
13	小学校別通学区域の概要（通学距離）
14	小学校通学区域案
15	中学校通学区域案

泉佐教教第 2886 号
平成 25 年 12 月 17 日

泉佐野市教育問題審議会会長 様

泉佐野市教育委員会
委員長 赤木 攻

諮 問 書

泉佐野市教育問題審議会規則第 2 条の規定により、下記事項について別紙理由書を添えて諮問します。

記

諮問内容

- 1 泉佐野市立小学校及び中学校の通学区域の見直しについて

以上

諮問理由

泉佐野市の小学校児童数は、昭和54年の10,075人をピークに減少に転じ、平成19年には6,598人にまで一旦回復しましたが、平成25年は5,734人と再び減少しており、今後も減少傾向が続くものと予測されます。

現在、市立小学校13校のうち、支援学級を除く普通学級数が12学級未満の小規模校は4校あり、24学級を超える大規模校はないものの、3校が20学級以上となっており、学校規模の違いが大きくなっています。

本市では、昭和56年の中央小学校の開設に伴う通学区域の変更以降、小学校の通学区域の大きな見直しは行っていませんが、この間の少子化の進行と住宅開発などによる児童数の地域的な偏在が生じており、今後もこうした傾向が続くことが予想されます。

一方、これまで鋭意進めてきた学校施設の耐震化については、予定を1年前倒しして平成26年度末で完了する予定となっており、あわせて空調設備の整備も行われ、施設的な改善が全校で進むこととなります。

こうした状況を踏まえ、本市教育委員会としては、将来を見据えた通学区域の再編成が必要であると考えており、学校規模の適正化を図るとともに、可能な限り国道などの幹線道路や踏切を渡っての通学の解消及び通学距離の短縮に向け、全市的な通学区域の見直しを検討すべきであると考えています。また、中学校区が二つに分かれる小学校が存在しており、小学校と中学校の通学区域の接続関係についても検討する必要があると考えています。

以上のことから、泉佐野市立小学校及び中学校の通学区域の見直しについて、諮問書のとおり諮問するものです。

泉佐野市教育問題審議会委員

		氏名	役職
1	1号委員	ウマノ リオ 馬野 範雄	大阪教育大学准教授
2	"	カン マサカ 菅 正隆	大阪樟蔭女子大学教授
3	"	ツクダ シゲル 佃 繁	プール学院大学 プール学院大学短期大学部教授
4	"	モリタ マサル 森田 将	公認会計士 元大阪府立大学経営会議委員
5	2号委員	ハシモト ショウジロウ 橋本 正二郎	校長会会長(日根野中学校校長)
6	"	サクノ エイチ 作野 栄一	校長会副会長(末広小学校校長)
7	3号委員	マゴサコン カズヤ 孫左近 和也	泉佐野市PTA連絡協議会会長
8	特別委員	カンムリ シロウ 冠 士朗	泉佐野市社会福祉協議会会長
9	"	シバノ ナオキ 芝野 尚樹	泉佐野市 青少年指導員連絡協議会会長
10	"	シントウ ツトム 神藤 勵	泉佐野市人権協会理事長 泉佐野市人権を守る市民の会会長
11	"	タニヤマ ミヨ子 谷山 美代子	泉佐野市こども会育成連合会会長代行
12	"	タカウラ シゲル 高浦 滋	泉佐野市町会連合会会長
13	"	ヤマギシ カズヤ 山峯 和也	保護者代表

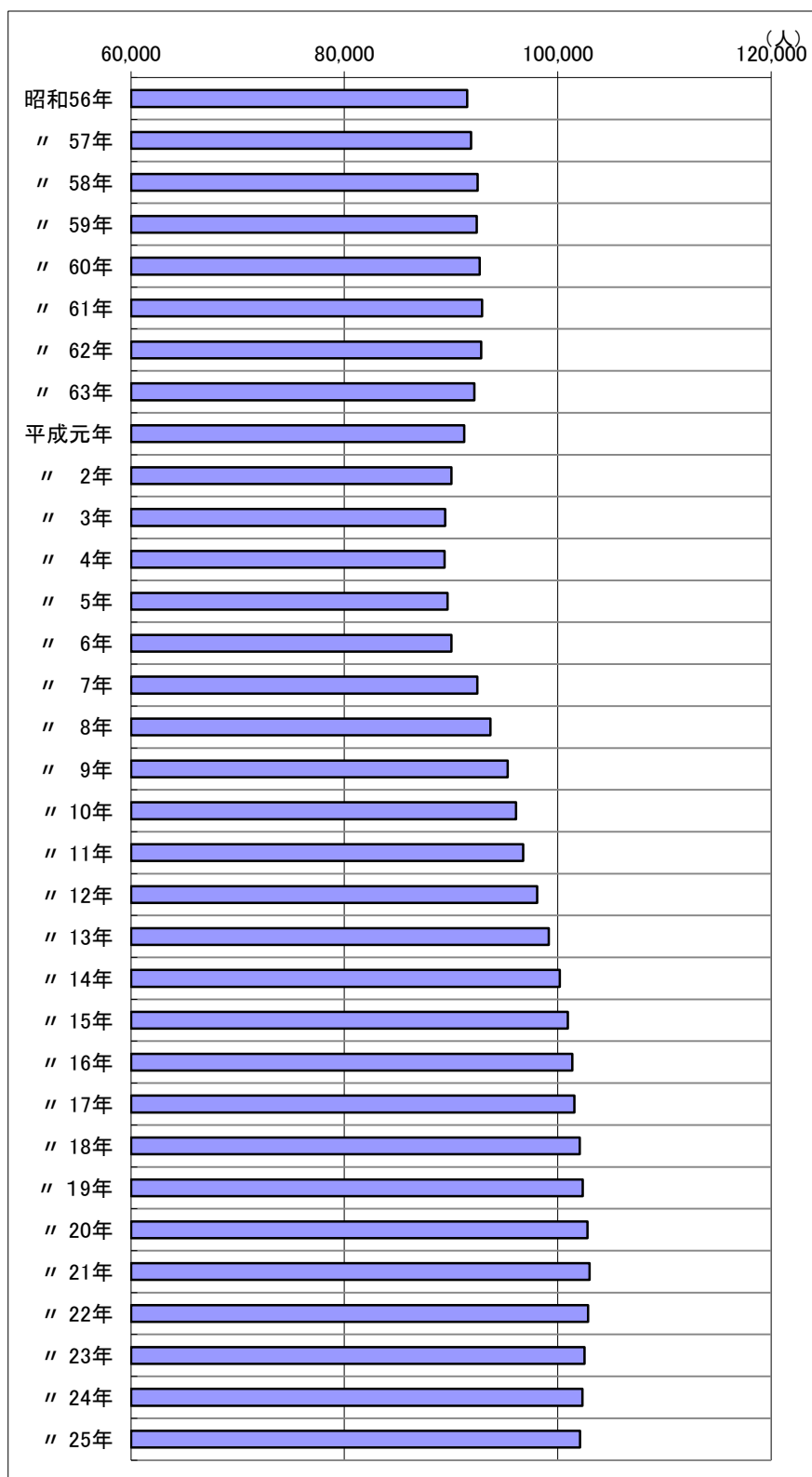
泉佐野市教育問題審議会の開催経過

第1回泉佐野市教育問題審議会 会議録要旨	
開催日時	平成25年12月17日（火）午後7時00分～9時00分
開催場所	泉佐野市役所4階 庁議室
案件	<ul style="list-style-type: none"> ・ 開会 ・ 教育長挨拶 ・ 委員紹介 ・ 委員の委嘱 ・ 正副会長の選任 ・ 諮問 ・ 案件 (1) 人口の推移と将来人口 (2) 児童・生徒数の推移と今後の見直し (3) 学校別児童・生徒数、学級数の現状 (4) 学校施設の現状 (5) 通学区域の現状 ・その他
第2回泉佐野市教育問題審議会 会議録要旨	
開催日時	平成26年2月28日（金）午後7時00分～9時00分
開催場所	泉佐野市役所4階 庁議室
案件	<ul style="list-style-type: none"> ・ 開会 ・ 案件 (1) 通学区域制度の弾力的運用について (2) 問題点と課題の整理 (3) その他
第3回泉佐野市教育問題審議会 会議録要旨	
開催日時	平成26年5月8日（木）午後7時00分～9時00分
開催場所	泉佐野市役所4階 庁議室
案件	<ul style="list-style-type: none"> ・ 開会 ・ 案件 (1) 問題点と課題の整理 (2) 事務局案の検討 (3) その他
第4回泉佐野市教育問題審議会 会議録要旨	
開催日時	平成26年7月18日（金）午後7時00分～9時00分
開催場所	泉佐野市役所4階 庁議室
案件	<ul style="list-style-type: none"> ・ 開会 ・ 報告事項 ・ 案件 (1) 課題の整理について (2) 事務局案の検討 (3) その他
第5回泉佐野市教育問題審議会 会議録要旨	
開催日時	平成26年9月12日（金）午後7時00分～9時00分
開催場所	泉佐野市役所4階 庁議室
案件	<ul style="list-style-type: none"> ・ 開会 ・ 案件 (1) 事務局案の検討 (2) その他

第6回泉佐野市教育問題審議会 会議録要旨	
開催日時	平成26年11月14日（金）午後7時00分～9時00分
開催場所	泉佐野市役所4階 庁議室
案件	<ul style="list-style-type: none"> ・ 開会 ・ 案件 (1) 事務局案の検討 (2) その他
第7回泉佐野市教育問題審議会 会議録要旨	
開催日時	平成27年1月30日（金）午後7時00分～9時00分
開催場所	泉佐野市役所4階 庁議室
案件	<ul style="list-style-type: none"> ・ 開会 ・ 案件 (1) 事務局案の検討 (2) その他
第8回泉佐野市教育問題審議会 会議録要旨	
開催日時	平成27年2月26日（木）午後7時00分～9時00分
開催場所	泉佐野市役所4階 庁議室
案件	<ul style="list-style-type: none"> ・ 開会 ・ 案件 (1) 校区案の検討 (2) その他
第9回泉佐野市教育問題審議会 会議録要旨	
開催日時	平成27年5月13日（水）午後7時00分～9時00分
開催場所	泉佐野市役所5階 理事者控室
案件	<ul style="list-style-type: none"> ・ 開会 事務局より報告 ・ 案件 (1) 校区案の検討 C案について 答申書（案）について 経過措置について (2) その他
第10回泉佐野市教育問題審議会 会議録要旨	
開催日時	平成27年6月30日（火）午後7時00分～9時00分
開催場所	泉佐野市役所5階 理事者控室
案件	<ul style="list-style-type: none"> ・ 開会 事務局より報告 ・ 案件 (1) 校区案の検討について ・ 調整区域及び経過措置について ・ C案について (2) その他
第11回泉佐野市教育問題審議会 会議録要旨	
開催日時	平成27年7月27日（月）午後7時00分～9時00分
開催場所	泉佐野市役所4階 庁議室
案件	<ul style="list-style-type: none"> ・ 開会 事務局より報告 ・ 案件 (1) 校区案の検討について ・ C案について ・ 答申案について (2) その他

泉佐野市の人口推移

年次	住基人口(人)
昭和56年	91,501
〃 57年	91,887
〃 58年	92,504
〃 59年	92,414
〃 60年	92,676
〃 61年	92,917
〃 62年	92,829
〃 63年	92,178
平成元年	91,230
〃 2年	90,027
〃 3年	89,456
〃 4年	89,395
〃 5年	89,672
〃 6年	90,033
〃 7年	92,468
〃 8年	93,692
〃 9年	95,300
〃 10年	96,101
〃 11年	96,755
〃 12年	98,077
〃 13年	99,154
〃 14年	100,180
〃 15年	100,936
〃 16年	101,371
〃 17年	101,568
〃 18年	102,073
〃 19年	102,339
〃 20年	102,779
〃 21年	102,982
〃 22年	102,835
〃 23年	102,509
〃 24年	102,316
〃 25年	102,089



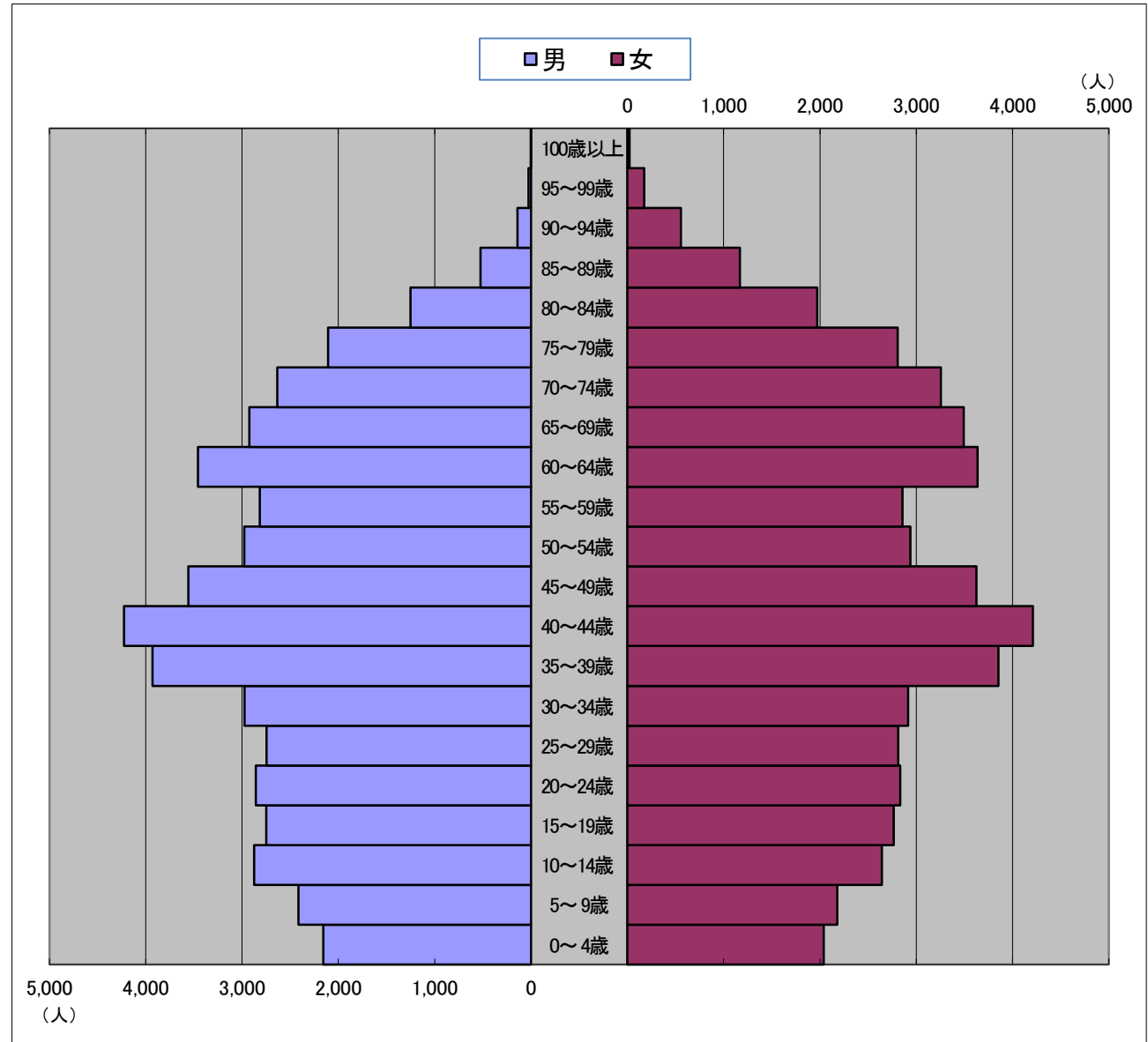
※各年とも4月末現在の人口を示す。
 ※住基人口とは、住民基本台帳登載の人口を示す。

泉佐野市における年齢5歳階級別人口

単位:人

年齢5歳階級	男	女	合計
0～4歳	2,157	2,038	4,195
5～9歳	2,413	2,179	4,592
10～14歳	2,874	2,644	5,518
15～19歳	2,748	2,765	5,513
20～24歳	2,856	2,833	5,689
25～29歳	2,746	2,812	5,558
30～34歳	2,974	2,916	5,890
35～39歳	3,928	3,853	7,781
40～44歳	4,224	4,212	8,436
45～49歳	3,556	3,625	7,181
50～54歳	2,977	2,938	5,915
55～59歳	2,815	2,858	5,673
60～64歳	3,458	3,637	7,095
65～69歳	2,923	3,493	6,416
70～74歳	2,633	3,254	5,887
75～79歳	2,108	2,806	4,914
80～84歳	1,252	1,971	3,223
85～89歳	523	1,168	1,691
90～94歳	139	556	695
95～99歳	27	175	202
100歳以上	2	23	25
合計	49,333	52,756	102,089

※平成25年4月末現在の住民基本台帳人口



将来推計人口(泉佐野市)

	2010年	2015年	2020年	2025年	2030年	2035年	2040年
推計人口	100,801	100,927	99,876	98,013	95,647	92,957	89,989
封鎖人口	100,801	99,991	98,304	95,781	92,778	89,444	85,872

※推計人口・・・転入・転出に伴う社会増減を加味した将来人口。

※封鎖人口・・・転入・転出に伴う社会増減がないと仮定した将来人口。

	2010年	2015年	2020年	2025年	2030年	2035年	2040年
推計人口	総人口指数	100.0	100.1	99.1	97.2	94.9	92.2
	年少人口割合	14.7	13.2	11.9	11.2	10.5	10.2
	生産年齢人口割合	63.7	62.0	62.0	62.3	61.7	59.8
	老年人口割合	21.6	24.7	26.1	26.6	27.8	29.9
封鎖人口	総人口指数	100.0	99.2	97.5	95.0	92.0	88.7
	年少人口割合	14.7	13.4	12.0	11.1	10.4	10.0
	生産年齢人口割合	63.7	61.6	61.5	61.7	61.0	59.0
	老年人口割合	21.6	25.0	26.6	27.2	28.6	30.9

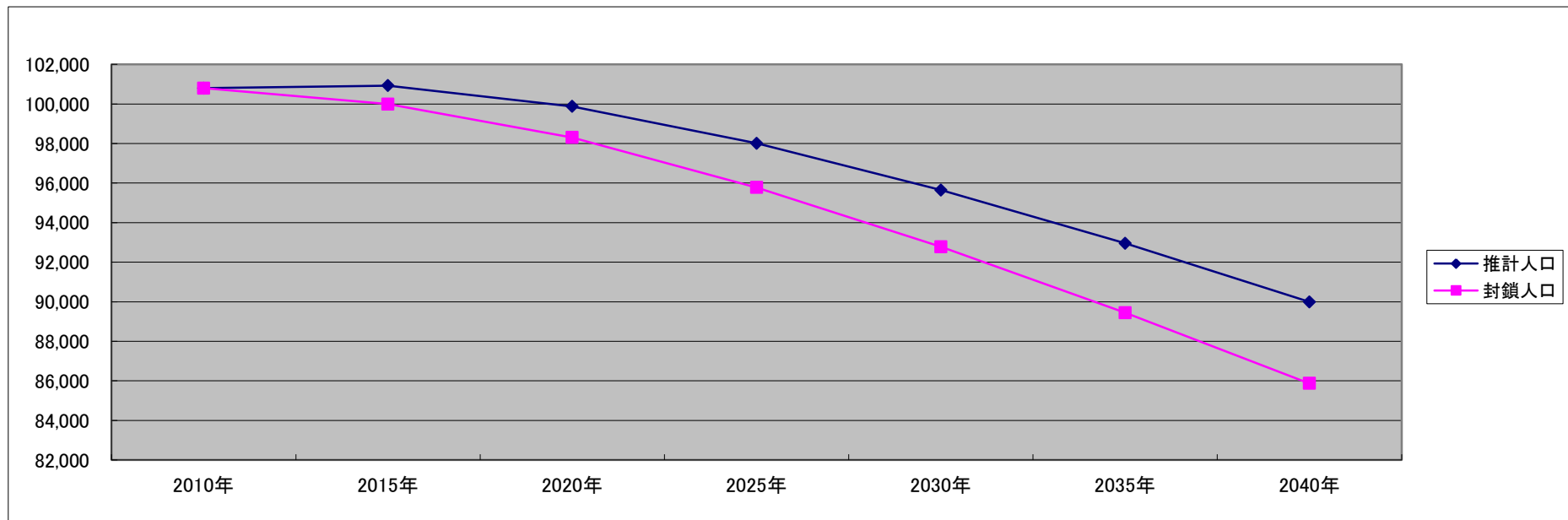
※年少人口・・・0歳～14歳までの人口。

※生産年齢人口・・・15歳～64歳までの人口。

※老年人口・・・65歳以上の人口。

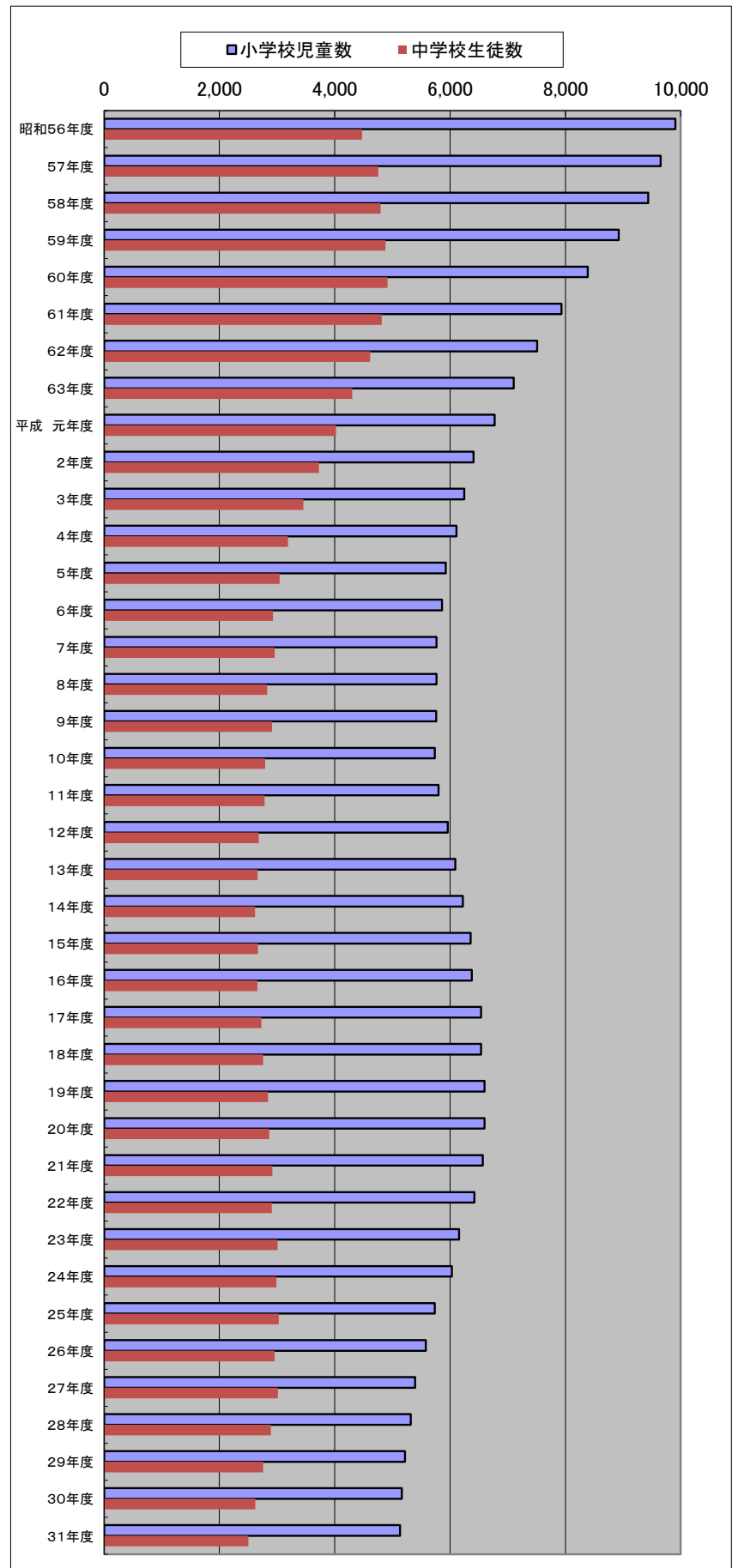
出典：国立社会保障・人口問題研究所 『日本の地域別将来推計人口』

※この推計は、平成22(2010)年の国勢調査を基に、平成22(2010)年から平成52(2040)年までの市区町村別の将来人口推計をとりまとめたものです。



小中学校 児童・生徒数の推移と推計

年度	小学校児童数	中学校生徒数
昭和56年度	9,907	4,473
57年度	9,650	4,753
58年度	9,435	4,795
59年度	8,924	4,878
60年度	8,387	4,914
61年度	7,934	4,816
62年度	7,509	4,616
63年度	7,104	4,304
平成 元年度	6,773	4,023
2年度	6,408	3,727
3年度	6,247	3,456
4年度	6,113	3,187
5年度	5,927	3,042
6年度	5,860	2,926
7年度	5,767	2,956
8年度	5,765	2,828
9年度	5,758	2,911
10年度	5,736	2,792
11年度	5,798	2,782
12年度	5,958	2,685
13年度	6,091	2,660
14年度	6,220	2,618
15年度	6,358	2,666
16年度	6,377	2,659
17年度	6,537	2,729
18年度	6,538	2,760
19年度	6,598	2,844
20年度	6,597	2,863
21年度	6,568	2,917
22年度	6,420	2,906
23年度	6,156	3,010
24年度	6,031	2,989
25年度	5,734	3,027
26年度	5,579	2,959
27年度	5,393	3,014
28年度	5,316	2,894
29年度	5,220	2,758
30年度	5,164	2,620
31年度	5,133	2,500



※各年度とも5月1日現在の児童・生徒数

小中学校別 児童・生徒数の推移と推計

校名	年 度													推 計 年 度					
	S56	S61	H3	H8	H13	H18	H19	H20	H21	H22	H23	H24	H25	H26	H27	H28	H29	H30	H31
第一小学校	1,000	716	496	414	485	553	531	536	527	504	487	476	439	424	399	396	383	366	363
第二小学校	1,122	934	663	576	626	765	812	856	875	874	839	827	786	768	715	719	737	724	710
第三小学校	441	323	233	180	158	141	127	129	122	116	102	96	96	86	88	95	88	98	87
日新小学校	927	737	659	585	675	611	615	599	597	584	560	543	526	525	504	494	471	476	483
北中小学校	985	825	589	493	504	556	555	555	555	554	545	541	501	469	453	438	422	433	434
長坂小学校	854	555	433	519	577	553	549	520	499	477	444	437	411	404	414	413	413	409	410
日根野小学校	726	595	499	545	595	805	822	865	890	882	904	896	896	890	886	889	857	872	876
大木小学校	84	47	34	65	63	58	61	66	63	68	70	54	45	40	35	22	16	12	6
上之郷小学校	292	233	226	206	170	189	210	216	227	229	228	242	228	224	216	215	214	206	207
長南小学校	986	836	656	632	792	741	718	669	646	613	564	561	514	501	507	481	466	445	446
末広小学校	1,127	1,108	850	689	622	625	629	615	610	602	571	534	506	483	447	432	423	436	435
佐野台小学校	718	497	431	338	231	164	155	155	146	128	100	103	108	94	89	95	102	97	88
中央小学校	645	528	478	523	593	777	814	816	811	789	742	721	678	671	640	627	628	590	588
合 計	9,907	7,934	6,247	5,765	6,091	6,538	6,598	6,597	6,568	6,420	6,156	6,031	5,734	5,579	5,393	5,316	5,220	5,164	5,133

校名	年 度													推 計 年 度					
	S56	S61	H3	H8	H13	H18	H19	H20	H21	H22	H23	H24	H25	H26	H27	H28	H29	H30	H31
佐野中学校	1,478	1,653	1,193	884	809	815	862	839	879	864	896	883	904	885	900	842	785	716	674
新池中学校	988	988	727	586	544	525	530	544	559	574	603	607	635	620	623	586	544	527	538
第三中学校	1,032	1,123	738	638	621	699	678	665	677	648	681	649	667	640	655	626	599	570	536
日根野中学校	547	605	438	406	421	394	419	462	475	508	513	540	524	547	572	581	571	548	521
長南中学校	428	447	360	314	265	327	355	353	327	312	317	310	297	267	264	259	259	259	231
合 計	4,473	4,816	3,456	2,828	2,660	2,760	2,844	2,863	2,917	2,906	3,010	2,989	3,027	2,959	3,014	2,894	2,758	2,620	2,500

※各年度とも5月1日現在の児童・生徒数

小中学校別 児童・生徒数の推移と推計(昭和56年度=100)

校名	年 度													推 計 年 度					
	S56	S61	H3	H8	H13	H18	H19	H20	H21	H22	H23	H24	H25	H26	H27	H28	H29	H30	H31
第一小学校	100.0	71.6	49.6	41.4	48.5	55.3	53.1	53.6	52.7	50.4	48.7	47.6	43.9	42.4	39.9	39.6	38.3	36.6	36.3
第二小学校	100.0	83.2	59.1	51.3	55.8	68.2	72.4	76.3	78.0	77.9	74.8	73.7	70.1	68.4	63.7	64.1	65.7	64.5	63.3
第三小学校	100.0	73.2	52.8	40.8	35.8	32.0	28.8	29.3	27.7	26.3	23.1	21.8	21.8	19.5	20.0	21.5	20.0	22.2	19.7
日新小学校	100.0	79.5	71.1	63.1	72.8	65.9	66.3	64.6	64.4	63.0	60.4	58.6	56.7	56.6	54.4	53.3	50.8	51.3	52.1
北中小学校	100.0	83.8	59.8	50.1	51.2	56.4	56.3	56.3	56.3	56.2	55.3	54.9	50.9	47.6	46.0	44.5	42.8	44.0	44.1
長坂小学校	100.0	65.0	50.7	60.8	67.6	64.8	64.3	60.9	58.4	55.9	52.0	51.2	48.1	47.3	48.5	48.4	48.4	47.9	48.0
日根野小学校	100.0	82.0	68.7	75.1	82.0	110.9	113.2	119.1	122.6	121.5	124.5	123.4	123.4	122.6	122.0	122.5	118.0	120.1	120.7
大木小学校	100.0	56.0	40.5	77.4	75.0	69.0	72.6	78.6	75.0	81.0	83.3	64.3	53.6	47.6	41.7	26.2	19.0	14.3	7.1
上之郷小学校	100.0	79.8	77.4	70.5	58.2	64.7	71.9	74.0	77.7	78.4	78.1	82.9	78.1	76.7	74.0	73.6	73.3	70.5	70.9
長南小学校	100.0	84.8	66.5	64.1	80.3	75.2	72.8	67.8	65.5	62.2	57.2	56.9	52.1	50.8	51.4	48.8	47.3	45.1	45.2
末広小学校	100.0	98.3	75.4	61.1	55.2	55.5	55.8	54.6	54.1	53.4	50.7	47.4	44.9	42.9	39.7	38.3	37.5	38.7	38.6
佐野台小学校	100.0	69.2	60.0	47.1	32.2	22.8	21.6	21.6	20.3	17.8	13.9	14.3	15.0	13.1	12.4	13.2	14.2	13.5	12.3
中央小学校	100.0	81.9	74.1	81.1	91.9	120.5	126.2	126.5	125.7	122.3	115.0	111.8	105.1	104.0	99.2	97.2	97.4	91.5	91.2
合 計	100.0	80.1	63.1	58.2	61.5	66.0	66.6	66.6	66.3	64.8	62.1	60.9	57.9	56.3	54.4	53.7	52.7	52.1	51.8

校名	年 度													推 計 年 度					
	S56	S61	H3	H8	H13	H18	H19	H20	H21	H22	H23	H24	H25	H26	H27	H28	H29	H30	H31
佐野中学校	100.0	111.8	80.7	59.8	54.7	55.1	58.3	56.8	59.5	58.5	60.6	59.7	61.2	59.9	60.9	57.0	53.1	48.4	45.6
新池中学校	100.0	100.0	73.6	59.3	55.1	53.1	53.6	55.1	56.6	58.1	61.0	61.4	64.3	62.8	63.1	59.3	55.1	53.3	54.5
第三中学校	100.0	108.8	71.5	61.8	60.2	67.7	65.7	64.4	65.6	62.8	66.0	62.9	64.6	62.0	63.5	60.7	58.0	55.2	51.9
日根野中学校	100.0	110.6	80.1	74.2	77.0	72.0	76.6	84.5	86.8	92.9	93.8	98.7	95.8	100.0	104.6	106.2	104.4	100.2	95.2
長南中学校	100.0	104.4	84.1	73.4	61.9	76.4	82.9	82.5	76.4	72.9	74.1	72.4	69.4	62.4	61.7	60.5	60.5	60.5	54.0
合 計	100.0	107.7	77.3	63.2	59.5	61.7	63.6	64.0	65.2	65.0	67.3	66.8	67.7	66.2	67.4	64.7	61.7	58.6	55.9

平成25年度 市立学校 児童・生徒数、学級数

平成25年5月1日現在

I 小学校

小学校	児童数								学級数								学校規模	
	1年	2年	3年	4年	5年	6年	支援	計	1年	2年	3年	4年	5年	6年	支援	計	支援を除く学級数	児童数/学級
1 第一小学校	49	68	66	75	87	82	12	439	2	2	2	2	3	3	3	17	14	30.5 人/学級
2 第二小学校	117	122	103	114	153	154	23	786	4	4	3	3	4	4	4	26	22	34.7 人/学級
3 第三小学校	17	10	16	17	14	18	4	96	1	1	1	1	1	1	1	7	6	15.3 人/学級
4 日新小学校	70	80	90	87	100	86	13	526	2	3	3	3	3	3	2	19	17	30.2 人/学級
5 北中小学校	66	70	82	90	83	92	18	501	2	2	3	3	3	3	4	20	16	30.2 人/学級
6 長坂小学校	63	73	53	58	71	72	21	411	2	3	2	2	3	2	4	18	14	27.9 人/学級
7 日根野小学校	125	138	156	143	150	153	31	896	4	4	4	4	4	4	6	30	24	36.0 人/学級
8 大木小学校	7	5	5	12	7	5	4	45	1	1		1	1		1	5	4	10.3 人/学級
9 上之郷小学校	30	46	26	35	43	43	5	228	1	2	1	1	2	2	1	10	9	24.8 人/学級
10 長南小学校	63	80	86	90	87	84	24	514	2	3	3	3	3	3	4	21	17	28.8 人/学級
11 末広小学校	64	65	79	82	94	88	34	506	2	2	2	3	3	3	6	21	15	31.5 人/学級
12 佐野台小学校	20	18	10	10	18	26	6	108	1	1	1	1	1	1	1	7	6	17.0 人/学級
13 中央小学校	94	111	92	105	122	128	26	678	3	4	3	3	4	4	4	25	21	31.0 人/学級
合計	785	886	864	918	1,029	1,031	221	5,734	27	32	28	30	35	33	41	226	185	29.8 人/学級

II 中学校

中学校	生徒数								学級数								学校規模	
	1年	2年	3年				支援	計	1年	2年	3年				支援	計	支援を除く学級数	生徒数/学級
1 佐野中学校	295	288	306				15	904	8	8	8				3	27	24	37.0 人/学級
2 新池中学校	214	196	220				5	635	6	5	6				2	19	17	37.1 人/学級
3 第三中学校	220	195	238				14	667	6	5	6				4	21	17	38.4 人/学級
4 日根野中学校	174	175	171				4	524	5	5	5				1	16	15	34.7 人/学級
5 長南中学校	87	85	114				11	297	3	3	3				3	12	9	31.8 人/学級
合計	990	939	1,049				49	3,027	28	26	28				13	95	82	36.3 人/学級

小中学校保有教室数及び校地・運動場・屋内運動場一覧表

平成25年12月1日現在

学校名	教室総数	普通教室数	特別教室										多目的室	分割教室	支援教室 (通級教室含む)	その他	校地・運動場・屋内運動場		
			理科室	家庭科室 技術室	音楽室	図工室 美術室	図書室	PC室	視聴覚 教室	生活室	外国語	教育 相談室					校地 (㎡)	運動場 (㎡)	屋体 (㎡)
第一小	28	14	1	1	1	1	1	1			1		2	1	3	1	8,854	3,740	971
第二小	37	22	1	1	1	1	1	1			1		1	1	5	1	13,598	8,275	1,071
第三小	15	6	1	1	1	1	1	1					1		1	1	8,953	4,675	434
日新小	25	17	1	1	1		1	1						1	2		13,087	6,390	1,244
北中小	31	16	1	1	1	1	1	1		1			2	1	4	1	12,404	7,019	1,209
長坂小	31	14	1	1	1	1	1	1			1			6	4		15,769	8,860	708
日根野小	43	24	1	1	1	1	1	1		2			1	3	6	1	13,628	5,243	920
大木小	16	4	1	1	1	1	1	1					1		1	4	5,970	3,110	530
上之郷小	18	9	1	1	1		1	1					1	1	2		7,299	4,027	851
長南小	38	17	1	1	2	1	1	1				1		3	5	5	11,382	6,850	1,072
末広小	37	15	1	1	1	1	1	1	1		1		2	4	6	2	20,405	8,800	760
佐野台小	26	6	1	1	1	1	1	1	1			1	2	2	2	6	17,898	8,965	720
	※18	6	1	1	1	1	1	1					2	2	2				
中央小	36	21	1	1	1	1	1	1			1	1	1	2	4		17,922	9,664	725
計	381	185	13	13	14	11	13	13	2	3	5	3	14	25	45	22	167,169	85,618	11,215
	※373	185	13	13	14	11	13	13	1	3	5	2	14	25	45	16			
佐野中	51	24	3	3	2	2	1	1				4		4	3	4	26,796	10,150	1,321 780
新池中	37	17	2	3	2	2	1	1				2	1	2	2	2	7,811	17,420	909
第三中	41	17	1	3	2	2	1	1				1	1	3	4	5	14,204	13,326	1,037
日根野中	27	15	2	4	1	1	1	1						1	1		15,873	6,701	499
長南中	27	9	1	3	1	1	1	1				2		4	4		7,106	9,744	1,243
計	183	82	9	16	8	8	5	5				9	2	14	14	11	71,790	57,341	5,789

※平成27年4月以降の教室数

運動場の必要面積及び保有面積

学校名	H25年度 児童数(人)	必要面積(m ²)	保有面積(m ²)	1人当たりの 保有面積(m ²)
第一小学校	439	4,390	3,740	8.5
第二小学校	786	7,200	8,275	10.5
第三小学校	96	2,400	4,675	48.7
日新小学校	526	5,260	6,390	12.1
北中小学校	501	5,010	7,019	14.0
長坂小学校	411	4,110	8,860	21.6
日根野小学校	896	7,200	5,243	5.9
大木小学校	45	2,400	3,110	69.1
上之郷小学校	228	2,400	4,027	17.7
長南小学校	514	5,140	6,850	13.3
末広小学校	506	5,060	8,800	17.4
佐野台小学校	108	2,400	8,965	83.0
中央小学校	678	6,780	9,664	14.3
合計	5,734	59,750	85,618	14.9

学校名	H25年度 生徒数(人)	必要面積(m ²)	保有面積(m ²)	1人当たりの 保有面積(m ²)
佐野中学校	904	8,400	10,150	11.2
新池中学校	635	7,550	17,420	27.4
第三中学校	667	7,870	13,326	20.0
日根野中学校	524	6,440	6,701	12.8
長南中学校	297	4,170	9,744	32.8
合計	3,027	34,430	57,341	18.9

※ 運動場の必要面積は、小学校設置基準及び中学校設置基準(下記参照)による。

小学校の運動場の面積

児童数	面積(m ²)
1～240人	2,400
241～720人	2,400 + 10 × (児童数 - 240)
721人～	7,200

中学校の運動場の面積

生徒数	面積(m ²)
1～240人	3,600
241～720人	3,600 + 10 × (生徒数 - 240)
721人～	8,400

小規模特認校泉佐野市立大木小学校について

◎小規模特認校について

小規模特認校とは、学校の特色ある教育環境（自然環境・社会環境・文化・特色ある教育活動など）のもと、小規模校における教育の特性を活かし、一人ひとりの個性に応じたきめ細やかな指導の中で、豊かな人間性を培い、明るく伸び伸びとした教育を希望する児童・保護者に、一定の条件のもと教育委員会が指定した学校について通学区域外（市内に限る）からの転入学を認めるものです。

大木小学校は、平成20年度より小規模特認校の指定を受け、市内のどの校区からも転入学ができます。

◎就学条件について

- ①泉佐野市内に住居を有し、泉佐野市立小学校に就学している者又は就学を予定している者であること。
- ②保護者は、自らの責任と負担において、当該の児童を通学させること。
- ③保護者は、当該校の教育活動などについて理解し、協力ができること。
- ④中学校は、住所地の通学区域にある中学校とすること。
- ⑤その他、教育委員会並びに当該校の指示に従うこと。

◎大木小学校の特色について

大木小学校では、たくましく、心豊かな子どもを育成するため、学校を取り巻く恵まれた自然環境と地域の歴史、伝統、文化等の豊かな教育資源を生きた教材とした様々な体験的な取り組みをしています。特に、縦割り異年齢集団の全校活動は子どもたちが自分の足で地域を歩き、豊かな自然・文化環境や地域の人々と触れ合う中で、自主的・主体的に取り組む姿勢を身に付けさせ、互いに協力する過程で相手の良さを認め合い相手を思いやる心を育て、高学年のリーダーシップや責任感を醸成しています。

小学校別通学区域の概要(通学距離)

	最長通学距離	最長の町名等	隣接小学校との距離		備考
第一小学校	約2.7km	羽倉崎	第二小:約0.8km 第三小:約0.9km	末広小:約1.9km	※1
第二小学校	約1.3km	上町	第一小:約0.8km 第三小:約1.0km 末広小:約1.1km	中央小:約1.1km 日新小:約1.5km	
第三小学校	約1.0km	春日町	日新小:約0.5km 第一小:約0.9km	第二小:約1.0km	
日新小学校	約1.9km	泉陽ヶ丘	第三小:約0.5km 中央小:約1.4km 北中小:約2.1km	長坂小:約2.1km 佐野台小:約2.1km	
北中小学校	約1.3km	下瓦屋	長坂小:約1.2km 日新小:約1.7km		
長坂小学校	約2.1km	泉ヶ丘	北中小:約1.2km 佐野台小:約1.2km	日新小:約2.1km	
日根野小学校	約2.4km	日根野 (野々地蔵)	上之郷小:約1.1km 長南小:約1.4km	中央小:約2.5km 大木小:約4.3km	※2
大木小学校	約1.1km	上大木	日根野小:約4.3km 上之郷小:約4.6km		
上之郷小学校	約1.6km	上之郷 (母山)	日根野小:約1.1km 長南小:約1.9km		
長南小学校	約2.6km	南中樫井	末広小:約1.3km 上之郷小:約1.9km	中央小:約2.2km 日根野小:約2.4km	
末広小学校	約1.8km	羽倉崎2丁目	第二小:約1.1km 長南小:約1.3km	中央小:約1.5km 第一小:約1.9km	
佐野台小学校	約1.8km	日根野 (青葉台)	長坂小:約1.2km 中央小:約1.9km	日新小:約2.1km 日根野小:約3.2km	
中央小学校	約1.6km	日根野 (幸町)	第二小:約1.2km 日新小:約1.4km 末広小:約1.5km	長南小:約2.2km 日根野小:約2.5km	

※1・・・一部地域の児童は電車による通学可

※2・・・一部地域の児童はバスによる通学可