

タカラ キッチンセット(BL認定品)

取扱説明書 保証書付

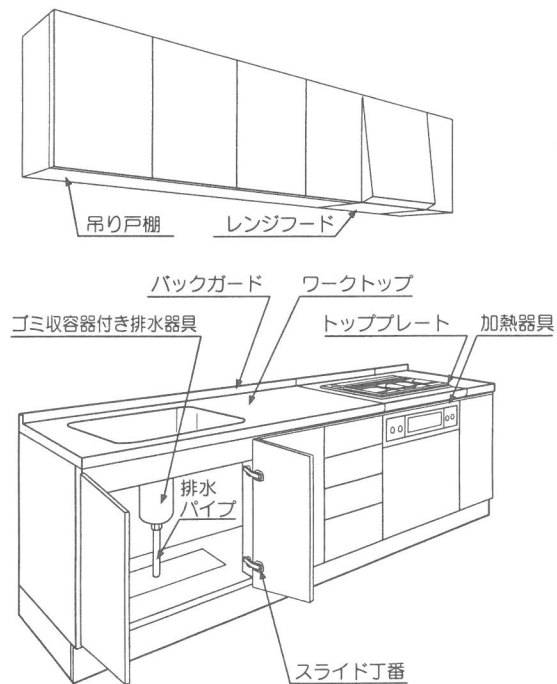
も く じ

1 各部の名称	1ページ	5 故障かな?とおもったら	4ページ
2 使用上のご注意	1ページ	6 アフターサービス	4ページ
3 使用方法	2ページ	7 保証書について	4ページ
4 日常の点検とお手入れ	3ページ		

このたびはタカラ キッチンセットをお買い求めいただきまして誠にありがとうございました。

ご使用前にこの「取扱説明書」をよくお読みの上、正しくお使いください。また、お読みになった後は、いつでもご覧になれるところに大切に保管してください。なお保証書は、この説明書の最終ページに印刷されていますので、内容をよくご確認ください。

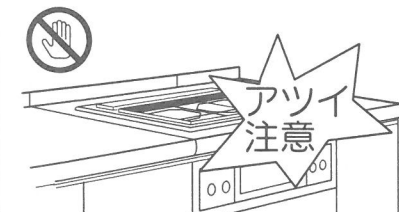
1.各部の名称



2.使用上のご注意

○安全のために必ずお守りください。

調理器の使用時、使用直後は、調理器周辺に手をふれないでください



扉や取っ手にぶら下がったり、扉を大きく開けすぎないでください

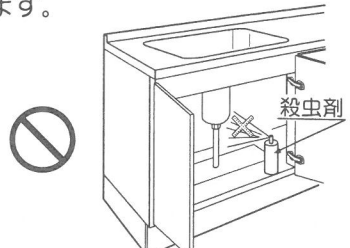
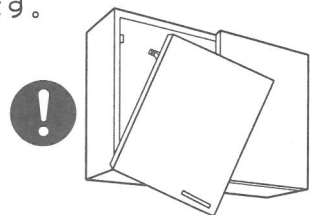
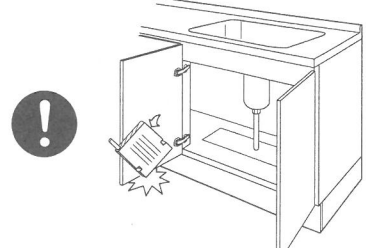


扉や取っ手がはずれて、ケガをする恐れがあります。



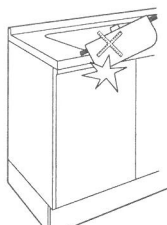

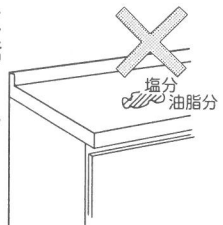
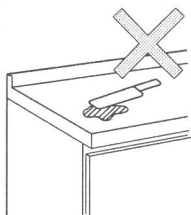
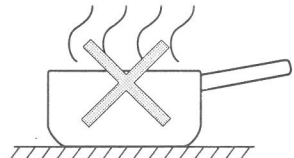

熱湯や、てんぷら油を直接排水口に流さないでください

排水器具が変形したり、排水パイプに穴があいて、水漏れの原因になります。



排水器具や排水パイプに殺虫剤を吹きつけないでください	扉が傾いたり、ガタついている時は、丁番のネジをしめなおすか、弊社にご連絡ください	包丁差しの固定ネジがゆるんでガタツキが発生した場合、ネジをしめなおすか、弊社にご連絡ください
排水器具やパイプが変形したり、割れたりして水漏れの原因になります。 	* 丁番のなおし方：3ページ 3(2)参照 扉が落ちて、ケガをする恐れがあります。 	包丁差しがはずれて、ケガをする恐れがあります。 
⚠ 機器使用上注意		⚠ 台所用品の取扱注意
キッチンに組み込まれている電気製品、調理機器、レンジフード、その他機器については、それぞれの商品に添付されている、取扱説明書及び、本体の注意表示を必ずご覧ください。使い方を誤ると、思わぬ事故や、故障の原因となる恐れがあります。 	台所で使われる洗剤、殺虫剤、防腐剤、その他薬品類はそれぞれの容器等に表示されている、注意事項を必ずご覧ください。使い方を誤ると、人体に悪影響を及ぼしたり、キッチン本体や機器類がいたみ、水漏れ事故や、故障の原因になることがあります。 	

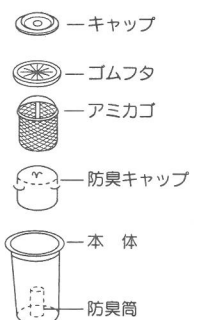
○ 快適にご使用いただくためにお守りください。

キャビネットやワークトップに硬いもの、鋭利なものを当てたり落とさないでください	扉、引き出しを開いた状態で強い力をかけないでください	ワークトップ上に塩分や油脂分などの汚れを長時間放置しないでください
傷、カケなどの損傷が発生する恐れがあります。 	丁番、レールに損傷が発生し、扉の開閉及び引き出しの摺動に支障をきたす恐れがあります。 	サビの原因になったり、汚れが取れにくくなったりします。 
ステンレス製ワークトップ上にぬれ包丁や缶類などの鉄製のものを長時間放置しないでください	人造大理石製ワークトップ上に熱いフライパンや鍋を直接置かないでください(鍋敷きを使用してください)	ワークトップの上で直接包丁を使わないでください
もらいサビの原因になります。 	修理不可能な損傷が発生する恐れがあります。 	ワークトップに傷がついたり、包丁の刃のカケの原因になります。 

3.使用方法

(1) ゴミ容器付き排水器具の取り扱い方法

- ①食品のクズやカスは、キャップを開けてゴムフタの上から直接入れてください。
- ②クズの処理はキャップとゴムフタを取り、アミカゴを取り出して捨ててください。
- ③アミカゴは、きれいに使用していただくためにクズを捨てたあと、中性洗剤で洗ってください。
- ④防臭キャップは下水からのニオイを遮断するための部品です。清掃時以外は必ず装着しておいてください。防臭キャップは左に回すと外れ、右に回すと固定されます。
- ⑤本体底部には防臭用の水が常に溜まっています、この水が凍結した場合は、排水できませんので熱湯で徐々に溶かしてから使用してください。



注意) 塩素系の[ヌメリ取り剤]・[ヌメリ防止剤]等の薬品は、シンクや金属製アミカゴのサビ発生の原因となる場合がありますので、絶対に使用しないでください。

(2) スライド丁番の調整方法

扉がガタついたり、扉に段違いが発生した場合は、下記の要領に従って締め直し又は調整を行ってください。

①扉ガタツキの修正方法

Aのネジをしっかりと締め込んでください。

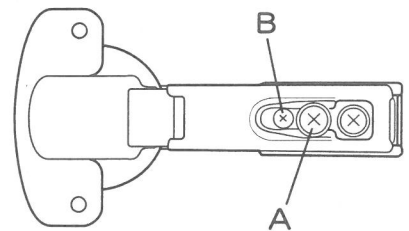
②扉の前後方向の調整方法

Aのネジをゆるめて丁番を移動させ、再度Aのネジを締め込んでください。

③扉の左右方向(段違い)の調整方法

Aのネジをゆるめた後、Bのネジの締め込み代で調整し、再度Aのネジを締め込んでください。

スライド丁番



4. 日常の点検、お手入れ

いつまでも美しく快適にご使用いただくためには日常のお手入れが大切です。なお安全にお手入れしていただく為にゴム手袋などの着用をおすすめします。

○ワークトップのお手入れ


ステンレス製ワークトップの場合

油気、汚れ、水あか等は、柔らかい布かスポンジに中性洗剤をつけて拭き取り、水で十分洗い落としてから乾いた布で拭いてください。落ちにくい汚れやサビが付着した場合は台所用クリームクレンザーを使用して拭いてください。


注意) ナイロン(金属)たわし、クレンザー、ミガキ粉類を使用すると表面に傷がつく恐れがあるので、絶対使用しないでください。また塩素系の洗剤、漂白剤もサビ発生の原因となるので絶対使用しないでください



ナイロン(金属)たわし



クレンザー



みがき粉

人造大理石製ワークトップの場合

スポンジ、布などの柔らかいものに台所用洗剤をつけて拭いてください。

●落としにくい汚れの場合

ナイロンたわしを水に浸して円を描くようにまんべんなくみがいでください。それでも落ちにくい場合は台所用クレンザーを併用してみがいでください。

●表面に傷がついた場合の補修方法

クレンザー、目の細かいサンドペーパー(400番程度)でみがいて補修します。傷が深い場合は目の粗いサンドペーパー(240番程度)で補修し、最後にナイロンたわしで仕上げてください。

○キャビネット部のお手入れ

汚れがついた時は、水又は温水を浸した布で拭いてください。落ちにくい汚れの場合は、中性洗剤をつけて拭いてから、から拭きしてください。

注意) 溶剤、酸性の洗剤、漂白剤は使用しないでください。面材が変色したりプラスチックが侵される場合があります



酸性洗剤

漂白剤



シンナー

ベンジン

5.故障かな？とおもったら

修理サービスをお申し付けになる前に次の点をお調べください。

現象	確認事項	処置
排水の流れが悪い	アミカゴにゴミがつまっていませんか 本体底部にゴミがつまっていませんか 排水パイプがつまっていませんか	アミカゴを掃除してください 防臭キャップをはずし掃除してください 排水キャップ用洗剤を使用してパイプの掃除をしてください
排水器具、パイプの接続部より水漏れする		点検修理依頼してください
扉が傾いたり、扉ががたついたりする	丁番の固定ネジがゆるんだり、丁番が変形したりしていませんか	ネジがゆるんでいる場合は、締め直してください。それでも直らない場合や丁番が変形している場合は、点検修理依頼してください

以上のことをお調べになり、それでも具合の悪いときは販売店にご連絡ください。

6.アフターサービス

タカラ キッチンセットのアフターサービスは、お買い求めの販売店にお申し付けください。

また、おわかりにならない時は、最寄りの当社支店・営業所にお問い合わせください。

アフターサービスをお申し付けの際は、次のことをお知らせください。

- (1) 製品名
- (2) 形式・品番
- (3) 故障または異常の内容(できるだけ詳しく)
- (4) ご住所・ご氏名・電話番号・道順

タカラキッチンセット 保証書

BL認定品

★お客様様	ご住所	〒 TEL.	
	お名前	様	
★保証期間	本	★お買いあげ日	2年
	体		□年□月□日から □年□月□日まで
★販売店	住所・店名	TEL. (印)	

お願い 1. 保証書は、お買い上げ販売店で所定の事項の記入されたものをお受け取りください。
2. 保証書の保証内容、無料修理規定を良くお読みください。
3. 保証書は大切に保存してください。

本書は、本書記載内容で無料修理を行なうことをお約束するものです。お買い上げの日から上記期間中故障が発生した場合は、本書をご提示の上、お買い上げの販売店に修理をご依頼ください。

＜無料修理規定＞

1. 取扱説明書、本体貼布ラベル等の注意書に従った正常な使用状態で故障した場合には、お買い上げ販売店が無料修理致します。
2. 保証期間内に故障して無料修理を受ける場合は、お買い上げの販売店にご依頼の上、出張修理に際して本書をご提示ください。なお、離島及び離島に準ずる遠隔地へのお出張修理を行なった場合には、出張に要する実費を申し受けます。

3. ご転居の場合は事前にお買い上げ販売店にご相談ください。
4. ご贈答品等で本保証書に記入してあるお買い上げ販売店に修理をご依頼できない場合には、同梱の一覧表をご覧の上、お近くの弊社支店・営業所・出張所のサービス窓口へご相談ください。
5. 保証期間内でも次の場合には有料になります。
(イ) 使用上の誤り及び不当な修理や改造による故障及び損傷
(ロ) お買い上げ後の取付場所の移動、落下等による故障及び損傷
(ハ) 火災、地震、水害、落雷、その他の天災地変、公害や異常電圧による故障及び損傷
(ニ) 一般家庭用以外(例えば、業務用の長時間使用、車輛、船舶への搭載)に使用された場合の故障及び損傷
(ホ) 本書の提示がない場合
(ヘ) 本書にお買い上げ年月日、お客様名、販売店名の記入のない場合、或いは字句を書き替えられた場合
6. 本書は日本国内においてのみ有効です。
This warranty is valid only in Japan.
7. 本書は再発行しませんので紛失しないよう大切に保管してください。

修理メモ

※この保証書は本書に明示した期間、条件のもとにおいて無料修理をお約束するものです。従ってこの保証書によってお客様の法律上の権利を制限するものではありませんので、保証期間経過後の修理等についてご不明の場合は、お買い上げの販売店又は弊社支店・営業所・出張所のサービス窓口にお問合せください。

タカラスタンダード株式会社

本社 〒536-8536 大阪市城東区嶋野東1丁目2番1号

TEL 06-6962-1531