

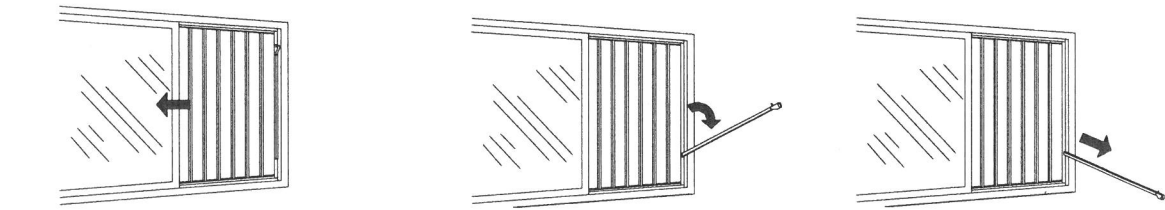
取扱説明書

非常開放面格子 ガードボーイVS型

- ・このたびは弊社面格子商品をお買い上げいただきまして、まことにありがとうございました。
- ・商品を安全に正しく使っていただくために、お使いになる前にこの取扱説明書をよくお読みになり、十分に理解してください。
- ・お読みになった後は、いつも手元においてご利用願います。

非常開放面格子(ガードボーイ)は、
地震や火災など緊急時には室内から開放できる面格子です。

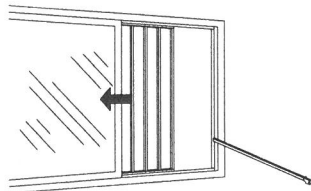
■地震や火災など緊急時の脱出方法



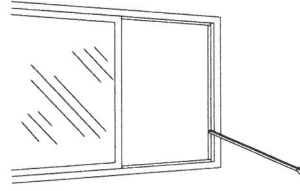
①ガラス戸を開く
すばやく錠レバー側の窓を開ける。

②錠レバーを倒す
面格子の錠レバーを手前に倒す。

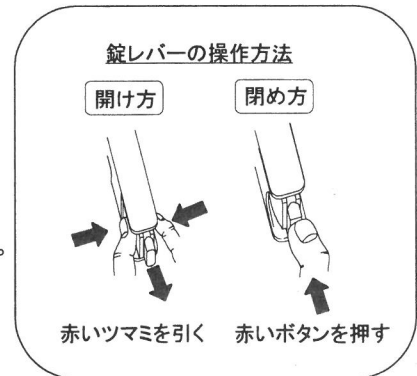
③ツマミを引く
赤いツマミを手前に引く
(錠の操作方法参照)



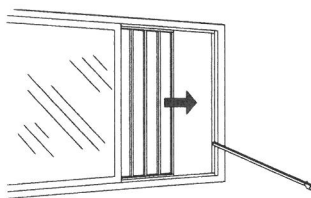
④面格子を開く
面格子を横にスライドさせ開く。



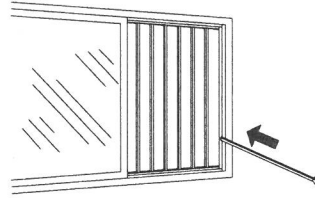
⑤脱出する
面格子開口部より速やかに脱出する。




■面格子のもどし方



①面格子を閉める
面格子を完全に閉める



②赤いボタンを押す
先端ボタンを押し込む。
(錠レバーの操作方法参照)



③錠レバーを立てる
面格子の錠レバーを立てる。



注意

- ・防犯のため外出時・防犯上危険と思われる時は、窓の鍵を閉めてください。
- ・錠レバーを手前に倒した時、錠レバーにぶら下がらないでください。
壊れて転倒し、怪我の恐れがあります。
- ・面格子に傘等、開放の邪魔になる物を掛けたり、置いたりしないでください。

■ メンテナンスの方法

アルミの表面についた汚れは早めに落とす※ことが、アルミを長持ちさせる最良の方法です。

※ちょっとした汚れであれば、ぞうきんで軽く拭くだけでOK。さらに、年に1~2回の水洗いが商品の寿命を延ばします。

[水洗い清掃方法]

- 1 水洗いで表面のホコリを洗い流し、やわらかな布やスポンジで水洗いしてください。
- 2 水洗いで落ちない汚れは、中性洗剤(1~2%水溶液)で軽く洗い流し、乾いた布で水分を拭き取ってください。

■ 点検について

非常時に格子の開放操作ができ、安全な避難ができるよう、年に1~2回は点検をおこなってください。

- ※表面の脱出方法に示した操作で、開閉ができること。
- ※格子の開閉の妨げになるような物品を置いていないこと。
- ※取付金物・ネジにゆるみがないこと。

錠レバー取付枠と錠レバーは、ほこり、ごみ、異物などが付きやすいですので、こまめなお掃除と定期的な開放操作の点検をおこなってください。

お願い

アルミの寿命を縮める恐れがありますので、下記の清掃用品は使用しないでください

【アルミの表面を傷つけるもの】 ワイヤブラシ・スチールウール・金べら・クレンザー等

【アルミの表面をいためるもの】 酸性やアルカリ性の洗剤(→腐食や変色の原因となります)

■ アフターサービスについて

通常のご使用で故障は発生いたしません、異常が発生した場合は下記連絡先へご連絡願います。
ただし、次のような場合は対象外となります。

1. 不当な分解・修理による故障、および損傷
2. 不可抗力(天災・地震・火災・異常温度等)により発生したもの
3. お客様ご自身での取付場所移動による故障、および損傷
4. お客様ご自身で分解・改造された場合の故障、および損傷

※取扱い説明書は大切に保管してください



松本金属株式会社

本社 〒662-0934
兵庫県西宮市西宮浜4丁目6番8号
TEL: 0798-36-1695 FAX: 0798-36-0612