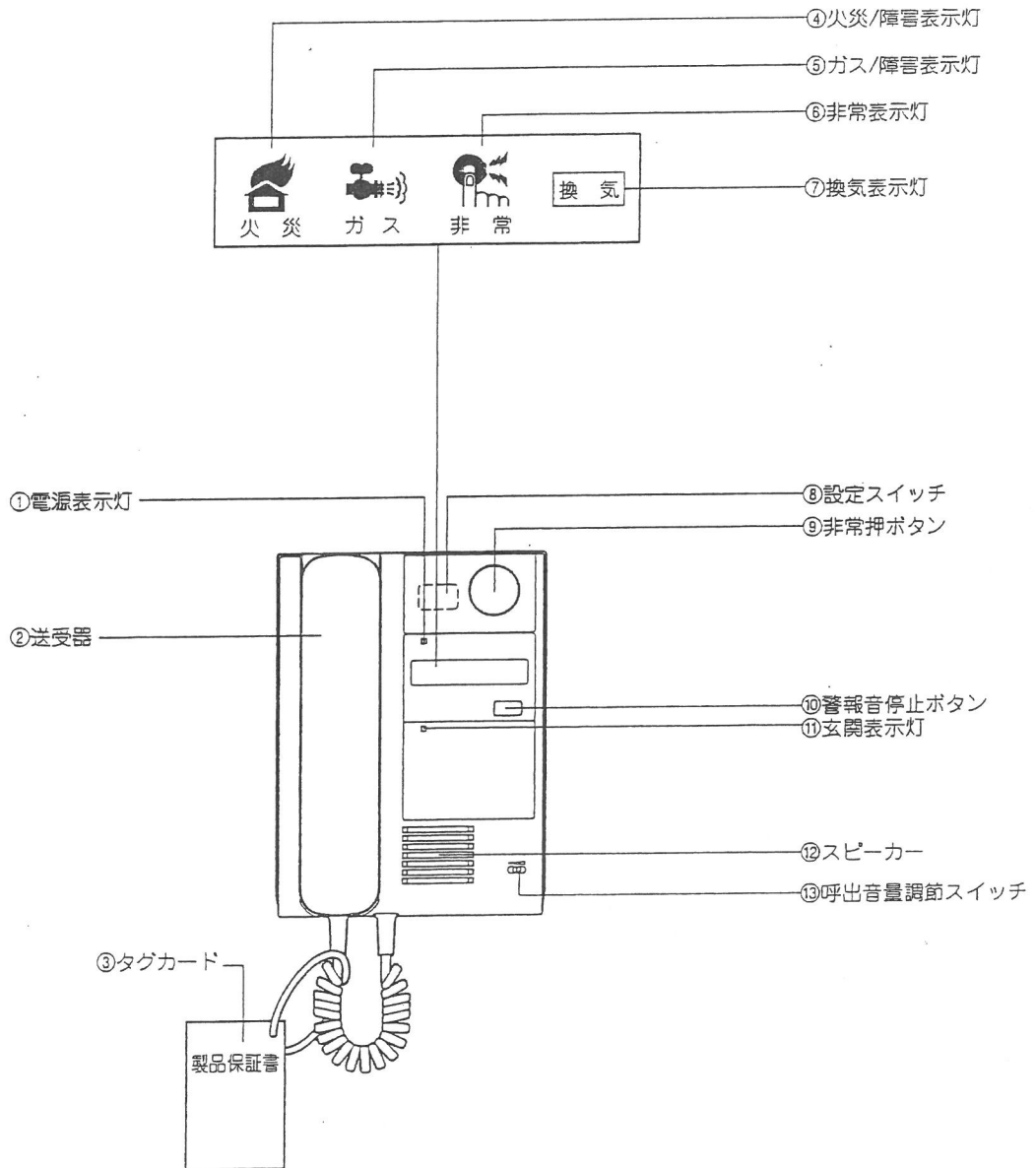


# インターホン 取扱説明書

## 親機 QH-3KT



操作のしかた


■呼出・通話のしかた

住戸玄関子機から呼ばれたとき

**1** 住戸玄関子機の呼出ボタンを押します。




**2** チャイム音が鳴り、玄関表示灯が点滅します。




※表示灯は約45秒点滅します。

**3** 玄関表示灯が点滅中に送受器を取りあげ、お話しします。玄関表示灯は点滅にかわります。



**4** お話しが終わったら、送受器をもどします。玄関表示灯は消灯します。



各機能の動作と対応


火災が発生したら（火災警報）

**1** 火災感知器が火災を感知します。

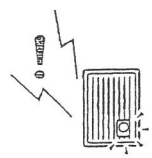


**2** 感知器が感知した住戸の親機から音声警報音が鳴動し火災/障害表示灯が点滅します。

フィンフォンフィンフォン  
フィンフォン「火事です  
火事です火災が発生しま  
した。安全を確認して  
避難して  
ください」




**3** 同時に住戸玄関子機から音声警報音が鳴動します。



**対応**

火災の発生を確認したときは安全を確認して避難してください。

※音声警報音を止めるには、警報音停止ボタンを押してください。



### ● 感知器の配線が断線したら (火災障害警報)

**1** 感知器の配線が断線したりすると

**2** 親機から音声警報音が「ビー配線を確認してください」と鳴り、火災/障害表示灯が点灯します。

ビー「配線を確認してください」

**3** 約30秒後に住戸玄関子機からも音声警報音が鳴り警報表示灯が点滅します。

○原因が除去され、正常な状態になると自動的に音声警報音は止まります。(火災/障害表示灯一消灯)

### 対応

原因を調べすみやかに対処してください。  
わからない時は管理人、管理会社へ連絡してください。

※音声警報音を止めるには、警報音停止ボタンを押してください。  
※火災/障害表示灯は原因が除去されるまで点灯します。



### ● ガス漏れが発生したら (ガス漏れ警報) ※設置されている場合の機能です。

**1** ガス漏れ検知器がガス漏れを検知すると

**2** 親機から約45秒後に音声警報音が「ピッピッピッガス漏れです」と鳴りガス/障害表示灯が点滅します。

ピッピッピッ「ガス漏れです」

**3** 同時に住戸玄関子機からも音声警報音が鳴り警報表示灯が点滅します。

○ガスがなくなると自動的に音声警報音は止まります。(ガス/障害表示灯一消灯)

### 対応

1. ドアや窓を開けて換気してください。
2. ガスの元栓を閉めてください。
3. ガス漏れ検知器の警報が止まらないときは、ガス会社または販売店に連絡してください。

※音声警報音を止めるには、警報音停止ボタンを押してください。  
※ガス/障害表示灯(黄)は検知器が復旧するまで点滅します。



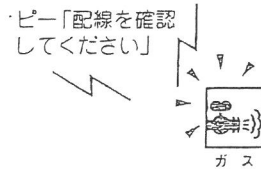
ガス/障害表示灯(黄)が点滅している間は、換気扇、蛍光灯など電気器具類のスイッチに手を触れたり、火などは絶対に使わないでください。ガスに引火して爆発する危険があります。

## ●ガス漏れ検知器の障害（配線の断線など）が発生したら（ガス障害警報）

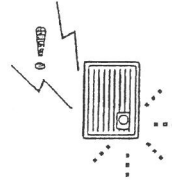
1 断線、検知器の取りはずしなどにより障害が発生すると



2 親機から音声警報音が「ピー配線を確認してください」と鳴り、ガス/障害表示灯が点灯します。



3 約30秒後に住戸玄関子機からも音声警報音が鳴り警報表示灯が点滅します。



○原因が除去され、正常な状態になると自動的に音声警報音は止まります。（ガス/障害表示灯—消灯）

## 対応


ガス漏れ検知器の電源プラグがはずれていないか調べてください。（電源プラグ式の場合）わからない時は工事された工事店もしくは12ページのお問い合わせ先まで連絡してください。

※音声警報音を止めるには、警報音停止ボタンを押してください。  
※ガス/障害表示灯は原因が除去されるまで点灯します。

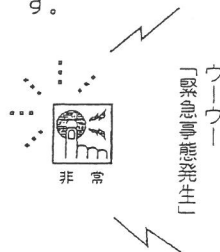


## 緊急事態が発生したら（非常通報）

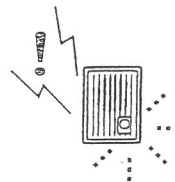
1 非常押ボタンを押し込みます。



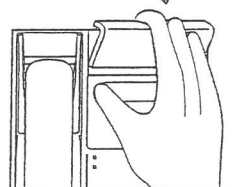
2 親機から音声警報音が「ウーウー緊急事態発生」と鳴り非常表示灯が点滅します。



3 同時に住戸玄関子機から音声警報音が鳴り警報表示灯が点滅します。



4 音声警報音を止めるには警報音停止ボタンを押します。元へもどす場合は、非常押ボタンカバーをはずし裏から押しもどして元の状態にセットします。



## 注意

●警報音停止ボタンを押しても非常押ボタンを元の状態に戻すまで、非常表示灯は点滅を続けます。