

平成29年度行政評価 施策評価シート (平成28年度実績)

施策名 防災の推進

施策コード 040101

1. 施策の担当	
主管課	市長公室 市民協働課
関係課	

2. 総合計画における位置づけ			
総合計画	政策	第4章 安全で、ひとと地球にやさしいまちづくり (安全・環境)	節 第1節 消防・防災
	施策	防災の推進	

基本方針

・災害から市民の生命と財産を守るため、災害に対する市民の認識を高めるとともに、災害時における市民一人ひとりの判断力を育成し、防災施設や体制の整備などを図るとともに、関係機関との連携強化や自主防災組織などの育成に努め、災害に強いまちづくりを推進します。

現況と課題

・府との共同事業によるおおさか防災ネットにより災害時の情報の収集や伝達の充実を図っています。
 ・防災行政無線を活用し、災害時の情報の収集や伝達の充実を図っています。
 ・防災ガイドのハザードマップを全戸配布し、市民の防災意識の高揚を図っています。
 ・各種災害に対応するため、防災協定を関係機関と結び、防災体制の強化を図っています。
 ・昨今の自主防災に対する意識の高まりの中、各町会で自主防災組織が結成されており、その育成が必要です。
 ・避難行動要支援者を守るため、地域での連携体制の強化を図ることが必要です。
 ・平成24年5月実施の市民アンケート結果から判断すると、重要性が高く満足度が低い施策と位置づけられますので、満足度を上げる必要があります。

施策目標

対象 (誰を、何を、どこを)

市民

意図 (どのような状態にしたいのか)

災害に迅速かつ的確な対応ができるように消防防災体制を充実させるとともに、災害から市民の生命、安全を守ります。

3. 市民ニーズ							
	H24	H25	H26	H27	H28	H29	H30
満足度 (偏差値)	38.0						
重要度 (偏差値)	62.4						

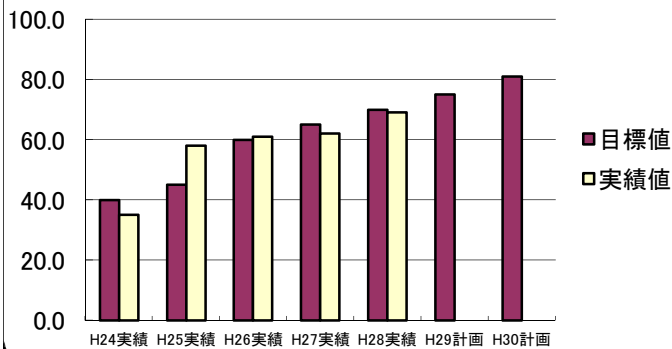
4. 施策にかかるコスト								
コストの内訳	人件費	千円	H27決算	H28決算				
	事業費		21,103	25,883				
	フルコスト		11,556	19,052				
財源内訳	国庫支出金	千円						
	府支出金		0	3,055				
	市債		1,846	1,936				
	その他		0	0				
	一般財源1 (=フルコスト-特定財)		0	2,008				
一般財源2 (=直接事業費-特定財)	30,813		37,936					
	9,710		12,053					

5. 施策の成果指標							
① 成果指標 1		自主防災組織総数					
項目	H24実績	H25実績	H26実績	H27実績	H28実績	H29計画	H30計画
目標値	40.0	45.0	60.0	65.0	70.0	75.0	81.0
実績値	35.0	58.0	61.0	62.0	69.0		
達成度	87.5	128.89	101.67	95.38	98.57		
指標設定の根拠		目指そう値の設定根拠			目標達成・未達成の理由・背景		
平成22年度より小規模単位での草の根的な防災訓練をすることで、地域単位での防災意識を高め、自主防災の組織率の向上を目指す。		自主防災団体数を平成25年度までに45団体、平成30年度までに81団体と目標値を設定。平成24年度に自主防災組織設立に対しての補助金制度の創設のため平成24・25年度に一時的に増加する。平成26年度からの目標値は、25年度までの実績値をふまえて見直した。			市民や地域の防災意識の向上により、組織率は向上している。		

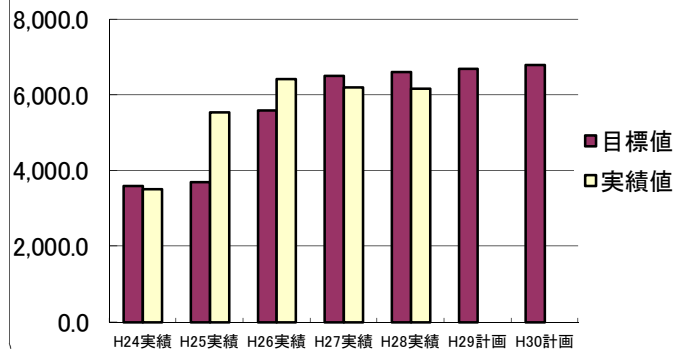
② 成果指標 2		防災メール総登録件数					
項目	H24実績	H25実績	H26実績	H27実績	H28実績	H29計画	H30計画
目標値	3,600.0	3,700.0	5,600.0	6,500.0	6,600.0	6,700.0	6,800.0
実績値	3,519.0	5,539.0	6,418.0	6,197.0	6,173.0		
達成度	97.75	149.7	114.61	95.34	93.53		
指標設定の根拠		目指そう値の設定根拠		目標達成・未達成の理由・背景			
この数値が増加することにより、市民の防災意識が向上に伴う情報の入手への高いニーズがあることがわかります。		市民の防災意識が向上に伴う情報の入手への高いニーズがあることから、今後も引き続き毎年100件ずつ程度増やしていく。平成23年度実績ベースにより平成24年度以降の目標値の見直しを行った。平成26年度からの目標値は、25年度までの実績値をふまえて見直した。		東日本大震災以降、市民ひとりひとりが、防災情報の迅速な入手が防災対策に有効であるという認識から登録件数が年々増加していたが、SNSなどの普及に伴い減少傾向である。			

③ 成果指標 3		草の根防災訓練実施回数					
項目	H24実績	H25実績	H26実績	H27実績	H28実績	H29計画	H30計画
目標値	30.0	30.0	60.0	62.0	64.0	66.0	68.0
実績値	32.0	56.0	54.0	44.0	104.0		
達成度	106.67	186.67	90.0	70.97	162.5		
指標設定の根拠		目指そう値の設定根拠		目標達成・未達成の理由・背景			
町会、自治会、各種団体等に対する草の根防災訓練実施回数を把握することで、市民の防災意識の充実が図られたかが分かる指標となるため。		平成22年実績は12回。平成23年度実績をベースに平成24年以降30回の訓練回数を実施していくこととし、目標値の見直しを行った。自主防災組織数が増加したことで訓練実施回数も増加していることから平成26年度からの目標値を25年度までの実績値をふまえて見直した。		平成28年度から実施した大防災訓練で73団体が各地域で避難訓練等を行った結果実績値が増加した。			

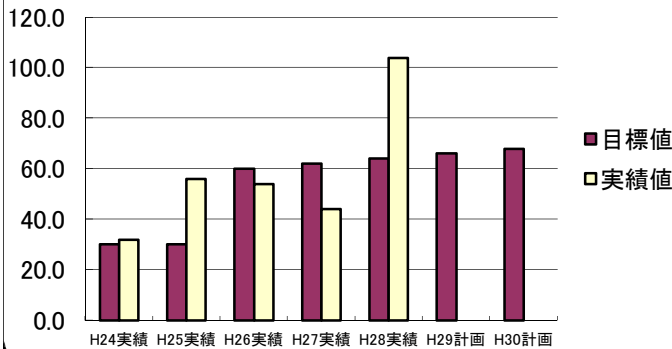
成果指標①



成果指標②



成果指標③



図表

6. 施策の事後評価			
一次評価 (担当課による評価)	判定項目	評価点	評価理由、今後の方向性等
	施策の成果レベル (過去の推移、周辺市との比較なども含む)	(4点中) 4	①は地域の防災意識の向上により組織率が順調に増加している。また、②については、多種多様な防災情報の入手手段が構築されていることから、件数は減少傾向に転じた。
	施策に対する市民ニーズ	(3点中) 1	大規模な災害時における避難体制など、災害から「自分の身は自分で守る」ため、防災意識の向上や迅速な情報の提供が必要である。平成24年度アンケート調査の結果、防災の推進にかかる重要度は60%台と高かったが、満足度は微減した。
	施策を取り巻く状況 (法令等の動向、国・府の政策の動向、社会潮流など)	(3点中) 3	住民の防災意識はますます高まっている中で、自治体の防災に対する対応は、その内容等については、情報の公開が求められる傾向にある。
	合計点	(10点中) 8点	
総合評価	B	防災に対する市民の意識は、ますます高くなる中で、防災対策に万全を期すると共に、市民一人ひとりの防災意識を高めるための新たな取組を実施する必要がある。	
二次評価 (政策推進課・行財政管理課による評価)	B	引き続き目標値の達成に努めること。	
三次評価 (理事者による評価)	B	引き続き目標値の達成に努めること。	

7. 施策を構成する事務事業							
	予算コード	事務事業名	H28年度決算額			H29年度予算	一次評価
			人件費	事業費	一般財源		
1	01046500	災害対策事業	25,541	17,316	12,053	21,875	A
2	01083193	原子力防災資機材等管理事業	342	1,736	0	1,271	B
合計			25,883	19,052	12,053	23,146	