

令和元年度行政評価 施策評価シート (平成30年度実績)

施策名 青少年の健全育成

施策コード 020203

1. 施策の担当	
主管課	教育部 青少年課
関係課	学校教育課

2. 総合計画における位置づけ			
総合計画	政策	第2章 歴史・文化を大切にし、ひとを豊かに育むまちづくり (教育・文化)	節 第2節 生涯学習・スポーツ
	施策	青少年の健全育成	

**基本方針**

- ・市内の青少年健全育成団体の自主的活動を支援します。
- ・地域と連携し、多様な青少年活動に対応できる人材の育成に努めます。
- ・各施設での青少年の居場所づくりを推進します。

**現況と課題**

- ・青少年健全育成団体の自主的活動は活発であり、地域を越えた交流事業も行われています。
- ・地域に密着した青少年を指導するため、さらに地域全体で青少年を支える環境づくりの支援が求められています。
- ・青少年の居場所となる各施設を活用している実績があります。稲倉青少年野外活動センターについては、指定管理者制度の導入、民間の能力を活用し、さらなる利用促進が期待されています。

**施策目標**

対象 (誰を、何を、どこを)

青少年及び青少年と関わりのあるすべての市民

**意図 (どのような状態にしたいのか)**

- ・家庭では、親が子どもとコミュニケーションを図りながら学び合い、地域においては、大人が意識して子どもたちと関わるような状態をめざし、青少年が健やかに育つ環境づくりを進めます。
- ・「地域の子どもは地域で育てる」環境を作ります。
- ・市内の青少年健全育成団体の自主的活動の充実をめざします。

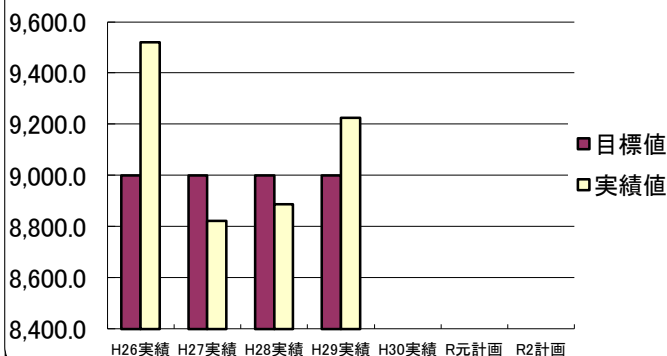
3. 市民ニーズ							
	H24	H25	H26	H27	H28	H29	H30
満足度 (偏差値)	52.6						47.8
重要度 (偏差値)	53.1						49.2

4. 施策にかかるコスト								
	単位	H29決算	H30決算					
コストの内訳	人件費	千円	63,880	38,191				
	事業費		22,035	18,543				
	フルコスト		85,915	56,734				
財源内訳	国庫支出金	千円	0	0				
	府支出金		792	836				
	市債		0	0				
	その他		443	59				
	一般財源1 (=フルコスト-特定財源)		84,680	55,839				
	一般財源2 (=直接事業費-特定財源)		20,800	17,648				

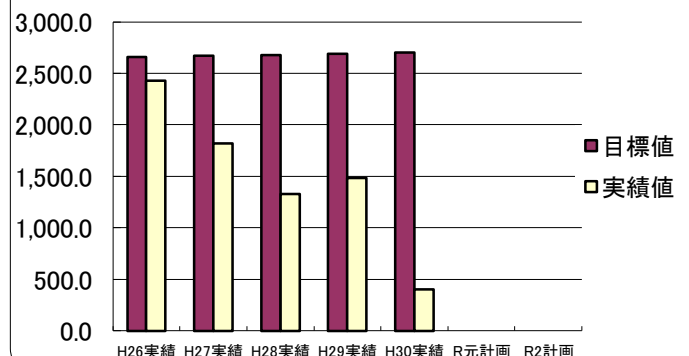
5. 施策の成果指標

① 成果指標 1 青少年センター年間利用者数							
項目	H26実績	H27実績	H28実績	H29実績	H30実績	R元計画	R2計画
目標値	9,000.0	9,000.0	9,000.0	9,000.0			
実績値	9,519.0	8,821.0	8,888.0	9,224.0			
達成度	105.77	98.01	98.76	102.49			
指標設定の根拠		目指そう値の設定根拠		目標達成・未達成の理由・背景			
この数が増えているかを把握することで、「青少年の居場所づくり」の場として、利用状況や利用者ニーズを把握できます。		H24 5年間で年間利用者が3%程度の増加を目標値として設定した。 H25 施設移転し延床面積1/3となった。サービス事業に影響大きく出ている。(H24 4,112人 H25 3,222人 △890人) によって、移転前の実績値9,982人から890人を減した約9,000人に、めざそう値を変更する。		平成29年度末を以って事業廃止。			
② 成果指標 2 稲倉青少年野外活動センター年間利用者数							
項目	H26実績	H27実績	H28実績	H29実績	H30実績	R元計画	R2計画
目標値	2,660.0	2,670.0	2,680.0	2,690.0	2,700.0		
実績値	2,430.0	1,822.0	1,330.0	1,485.0	399.0		
達成度	91.35	68.24	49.63	55.2	14.78		
指標設定の根拠		目指そう値の設定根拠		目標達成・未達成の理由・背景			
この数が増えているかを把握することで、子どもたちの自然体験を推進する場として、利用状況や利用者ニーズを把握できます。		5年間で年間利用者が3%程度の増加を目標値として設定した結果。		平成30年度は夏季に台風などの天候の影響で利用者は減少傾向にあった。また、9月4日の台風の直撃により倒木・電線破断・設備の損壊などの被害が生じ、年度末までの施設閉鎖となり、さらに利用者減となった。			
③ 成果指標 3 稲倉青少年野外活動センター満足度							
項目	H26実績	H27実績	H28実績	H29実績	H30実績	R元計画	R2計画
目標値	96.5	100.0	100.0	100.0	100.0		
実績値	96.5	92.4	81.5	93.0	92.3		
達成度	100.0	92.4	81.5	93.0	92.3		
指標設定の根拠		目指そう値の設定根拠		目標達成・未達成の理由・背景			
利用者の満足度を把握できます。指定管理者は、5段階評価で満足度調査をしており、普通評価以上(大変満足、やや満足、普通)の合計を調査人数で割り、満足度を計算しています。		利用環境の充実を目指し、100を目標値とした。		満足度はほぼ昨年並みである。内容別でみると、利用時間、施設・サービス内容等については前年度よりもやや下がっているが、スタッフの対応の項目についてのみ、満足度が上がった。 ・利用時間帯についてH29度100%→H30度96.2% ・施設H29度93.0%→H30度84.6% ・スタッフの対応H29度86.0%→H30度88.5%			
④ 成果指標 4 わくわくふれあいハイキング参加者数							
項目	H26実績	H27実績	H28実績	H29実績	H30実績	R元計画	R2計画
目標値				309.0	309.0		
実績値				309.0	286.0		
達成度				100.0	92.6		
指標設定の根拠		目指そう値の設定根拠		目標達成・未達成の理由・背景			
青少年指導員が実施しているイベントであり、青少年指導員の活動状況を把握できます。		少子化の進む中で、現状の数値の維持を目標値とした。		広報等周知に努めたが、他イベントと開催日が重なったこともあり、微減となった。			

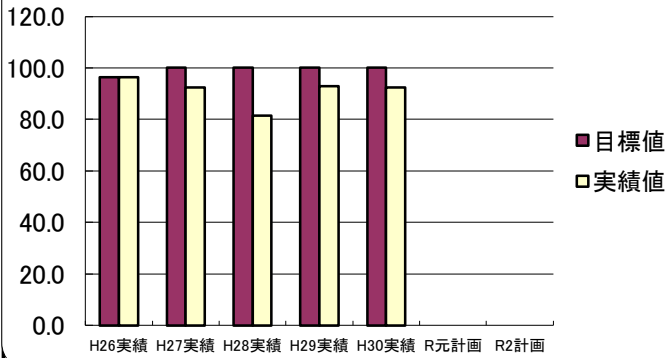
成果指標①



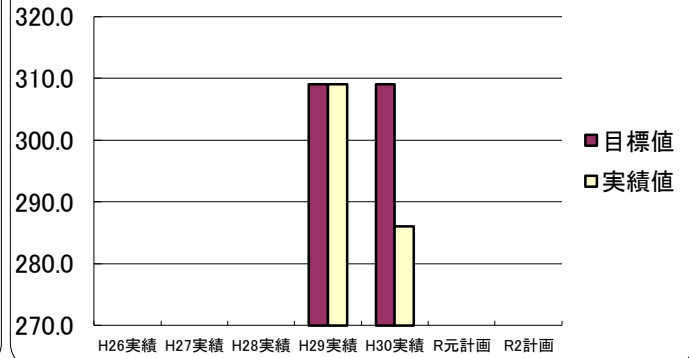
成果指標②



成果指標③



成果指標④



6. 施策の事後評価

	判定項目	評価点	評価理由、今後の方向性等
一次評価 (担当課による評価)	施策の成果レベル (過去の推移、周辺市との比較なども含む)	(4点中) 1	青少年健全育成に大きな役割を担っている。
	施策に対する市民ニーズ	(3点中) 2	青少年の健全育成施策は社会的に要望の強い施策である。
	施策を取り巻く状況 (法令等の動向、国・府の政策の動向、社会潮流など)	(3点中) 2	青少年健全育成施策は、社会的に大変重要な施策であり必要不可欠であるとともに、昨今の青少年を取り巻く状況を見ると今後重点事業である。
	合計点	(10点中) 5点	
	総合評価	C	人的・経費的に厳しい中、創意工夫により初期の目標値を目指し、効果が見いだされた。
二次評価 (政策推進課・行財政管理課による評価)		C	引き続き目標値の達成に努めること。
三次評価 (理事者による評価)		C	引き続き目標値の達成に努めること。

7. 施策を構成する事務事業

	予算コード	事務事業名	H30年度決算額			一次評価
			人件費	事業費	一般財源	
1	01028300	【H30廃止】青少年センター運営事業	0	0	0	F
2	01058800	青少年健全育成事業	20,175	4,266	4,266	B
3	01062000	成人式事業	5,510	901	901	B
4	01062100	青少年指導員事業	4,879	2,872	2,872	B
5	01062200	ジュニアリーダー育成事業	4,531	980	921	B
6	01063700	【H30廃止】青少年センター施設管理事業	0	0	0	F
7	01064200	稲倉青少年野外活動センター管理運営事業	882	7,676	7,676	B
8	01080770	おおさか元気広場推進事業	2,214	1,848	1,012	B
合計			38,191	18,543	17,648	