

令和元年度行政評価 施策評価シート (平成30年度実績)

施策名 地域において安心して生活できるための支援

施策コード 030201

1. 施策の担当	
主管課	健康福祉部 地域共生推進課
関係課	介護保険課、健康推進課

2. 総合計画における位置づけ			
総合計画	政策	第3章 やさしさとふれあいのあるまちづくり (安心・健康)	節 第2節 高齢者福祉
	施策	地域において安心して生活できるための支援	

基本方針

- ・ 住み慣れた地域で自立した生活を営めるように地域での支え合い事業の推進や相談体制の充実を図り、地域において安心して日常生活を営むことができる環境づくりを進めます。また、高齢者が安心して暮らせる住環境を創るため、三世帯同居等の支援に取り組めます。
- ・ 高齢者が要介護状態等となることを予防するために、介護予防事業を中心に各種事業を推進し、地域において自立した生活を営むことができるよう努めます。

現況と課題

- ・ 本格的な超高齢社会の到来や家族形態の変容に伴い、今後の要介護認定者や認知症高齢者、ひとり暮らし高齢者等のさらなる増加が見込まれる中、高齢者が可能な限り住み慣れた地域の中で安心して暮らし続けられるよう、支援が求められています。
- ・ 介護保険制度の見直しによって、要支援、要介護状態になる前からの介護予防が重要視されており、高齢者が要介護状態等となるのを予防することが求められています。
- ・ 要介護状態等となった場合においても、介護保険サービスを中心に様々なサービスを利用しながら、可能な限り、地域において自立した生活を営むことができるように支援するため、高齢者福祉サービスの充実や地域支援事業の推進が求められています。

施策目標

対象 (誰を、何を、どこを)

高齢者

意図 (どのような状態にしたいのか)

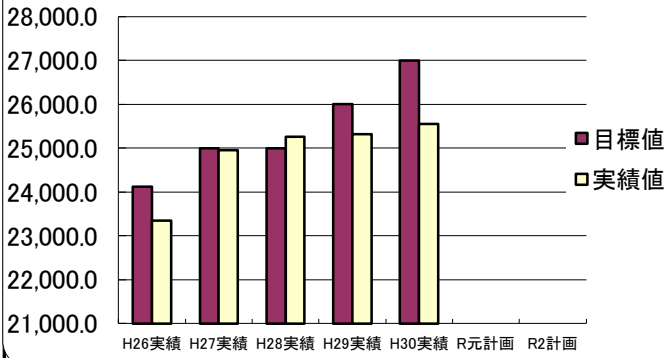
配食サービスや安否情報をはじめとする在宅生活支援や生活の場を確保することにより、地域で安心して暮らすことができるようにします。

3. 市民ニーズ							
	H24	H25	H26	H27	H28	H29	H30
満足度 (偏差値)	49.9						46.1
重要度 (偏差値)	57.2						59.9

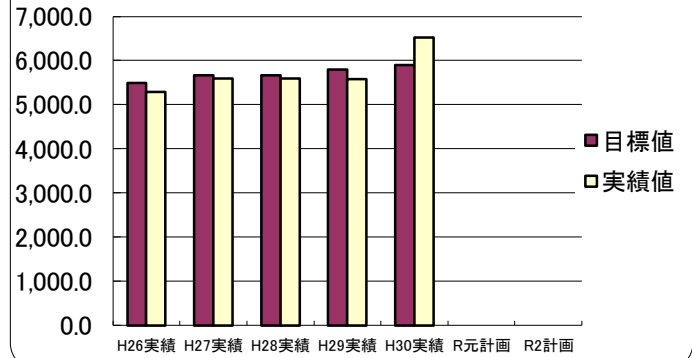
4. 施策にかかるコスト								
	単位	H29決算	H30決算					
コストの内訳	人件費	千円	40,841	30,150				
	事業費		133,229	162,245				
	フルコスト		174,070	192,395				
財源内訳	国庫支出金	千円	38,302	47,001				
	府支出金		19,149	23,497				
	市債		0	0				
	その他		11,829	16,265				
	一般財源1 (=フルコスト-特定財源)		104,790	105,632				
	一般財源2 (=直接事業費-特定財源)		63,949	75,482				

5. 施策の成果指標							
① 成果指標 1		在宅高齢者数					
項目	H26実績	H27実績	H28実績	H29実績	H30実績	R元計画	R2計画
目標値	24,120.0	25,000.0	25,000.0	26,000.0	27,000.0		
実績値	23,342.0	24,944.0	25,251.0	25,319.0	25,552.0		
達成度	96.77	99.78	101.0	97.38	94.64		
指標設定の根拠		目指そう値の設定根拠		目標達成・未達成の理由・背景			
在宅高齢者数を把握することで、高齢者が要介護状態等になることなく、住み慣れた地域で自立した生活を営むための様々な在宅福祉サービスや介護予防事業などの進捗状況がわかります。		第5期介護保険事業計画の中の数値を考慮し設定した。		高齢者数の増加とともに、在宅で介護サービスを受ける高齢者が増加している。			
② 成果指標 2		介護保険を含めた在宅福祉サービスの年間利用者数					
項目	H26実績	H27実績	H28実績	H29実績	H30実績	R元計画	R2計画
目標値	5,494.0	5,669.0	5,669.0	5,800.0	5,900.0		
実績値	5,295.0	5,593.0	5,587.0	5,585.0	6,519.0		
達成度	96.38	98.66	98.55	96.29	110.49		
指標設定の根拠		目指そう値の設定根拠		目標達成・未達成の理由・背景			
介護保険を含めた在宅福祉サービスの利用者の変化を把握することで、高齢者が住み慣れた地域で自立した生活を営むための支援の進捗状況がわかります。		平成24年から平成25年の実績値の伸び率を勘案し、平成26年より目標値を再設定した。		高齢者数の増加とともに、在宅福祉サービスの年間利用者数が増加している。			
③ 成果指標 3		在宅高齢者率					
項目	H26実績	H27実績	H28実績	H29実績	H30実績	R元計画	R2計画
目標値	97.11	97.19	97.19	97.19	97.19		
実績値	96.98	97.14	97.25	98.16	97.4		
達成度	99.87	99.95	100.06	101.0	100.22		
指標設定の根拠		目指そう値の設定根拠		目標達成・未達成の理由・背景			
在宅高齢者率を把握することで、高齢者が要介護状態等になることなく、住み慣れた地域で自立した生活を営むための様々な在宅福祉サービスや介護予防事業などの進捗状況がわかります。		過去4年間の伸び率を勘案して設定した。		高齢者数の増加とともに、在宅で介護サービスを受ける高齢者が増加している。			
④ 成果指標 4		地域健康教室参加者数					
項目	H26実績	H27実績	H28実績	H29実績	H30実績	R元計画	R2計画
目標値	485.0	492.0	492.0	492.0	492.0		
実績値	321.0	253.0	296.0	250.0	149.0		
達成度	66.19	51.42	60.16	50.81	30.28		
指標設定の根拠		目指そう値の設定根拠		目標達成・未達成の理由・背景			
地域健康教室の参加者数を把握することで、どれくらいの方に介護予防に貢献できているかがわかる。		過去4年間（H21-H25）の伸び率を勘案して設定した。※H24以降は開催回数を2倍にした。		H24から開催回数を2倍に増やしたが、実績値は2倍にまで至っていない。参加者は固定化されており、今後のどのようにPRしていくかが課題である。			
⑤ 成果指標 5		認定率（65歳上高齢者のみ）					
項目	H26実績	H27実績	H28実績	H29実績	H30実績	R元計画	R2計画
目標値	16.7	16.6	16.9	16.9	16.5		
実績値	16.7	16.5	16.5	15.7	15.7		
達成度	100.0	99.4	97.63	92.9	95.15		
指標設定の根拠		目指そう値の設定根拠		目標達成・未達成の理由・背景			
65歳以上高齢者の介護保険サービスの利用率		第6期介護保険事業計画の数値を参考に設定した。		介護保険の認定率については、高齢者の増加に伴い微増の傾向にある。			

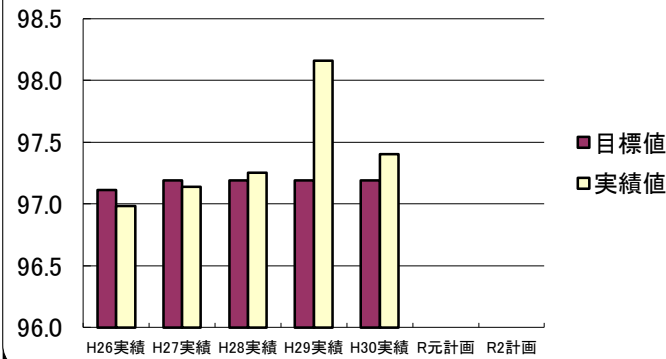
成果指標①



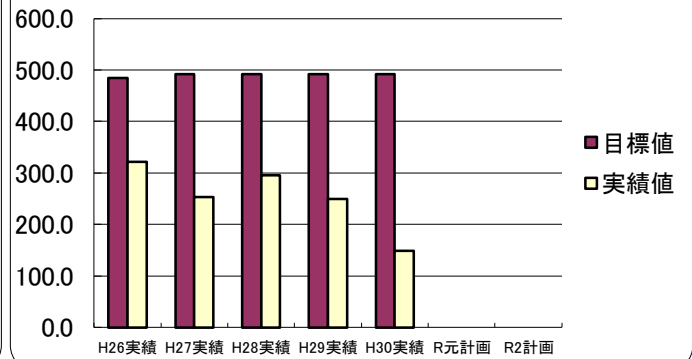
成果指標②



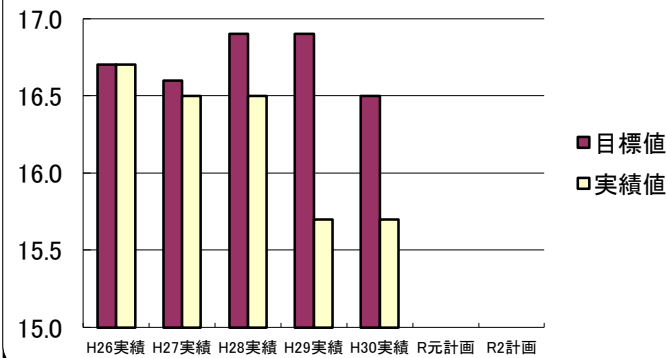
成果指標③



成果指標④



成果指標⑤



6. 施策の事後評価			
一次評価 (担当課による評価)	判定項目	評価点	評価理由、今後の方向性等
	施策の成果レベル (過去の推移、周辺市との比較なども含む)	(4点中) 2	福祉サービスを必要とする市民が多く利用している。包括的支援事業の相談実人数は増加している。(H28:690件→H29:773件)
	施策に対する市民ニーズ	(3点中) 2	市民アンケートでは満足度は低いが、重要度は高いことから、ニーズが高い施策であると考えられます。
	施策を取り巻く状況 (法令等の動向、国・府の政策の動向、社会潮流など)	(3点中) 3	平成30年版 高齢社会白書によると、総人口に占める65歳以上人口の割合(高齢化率)は27.7%(前年27.3%)となり、高齢者率は著しく増加しています。
	合計点	(10点中) 7点	
	総合評価	B	高齢者が要介護状態等となることを予防し、住み慣れた地域で自立した生活を営めるように地域での支え合い事業の推進や相談体制の充実を図り、地域において安心して日常生活を営むことができる環境づくりを今後も推進してまいります。
二次評価 (政策推進課・行財政管理課による評価)	B	引き続き、高齢者が地域で安心して生活できるよう努めること。	
三次評価 (理事者による評価)	B	引き続き、高齢者が地域で安心して生活できるよう努めること。	

7. 施策を構成する事務事業						
	予算コード	事務事業名	H30年度決算額			一次評価
			人件費	事業費	一般財源	
1	01016100	老人保護措置事業	882	1,328	1,242	B
2	01016400	日常生活用具等助成事業	3,601	3,086	2,871	B
3	01017400	金婚を祝う会実施事業	305	591	591	B
4	01017600	長寿者祝賀事業	1,740	665	665	B
5	01017900	生活支援ハウス(高齢者生活福祉センター)事業	1,147	3,849	3,095	B
6	01083289	高齢者入浴利用料助成事業	264	5,556	61	B
7	06090271	包括的支援事業	1,941	49,690	20,994	A
8	06090272	高齢者自立支援(高齢介護課)事業	5,912	33,466	14,124	B
9	06090610	一般介護予防事業	3,064	48,315	25,202	B
10	06090620	在宅医療・介護連携推進事業	6,000	2,172	920	A
11	06090630	生活支援体制整備事業	882	8,000	3,380	A
12	06090640	認知症総合支援事業	4,412	5,527	2,337	B
合計			30,150	162,245	75,482	