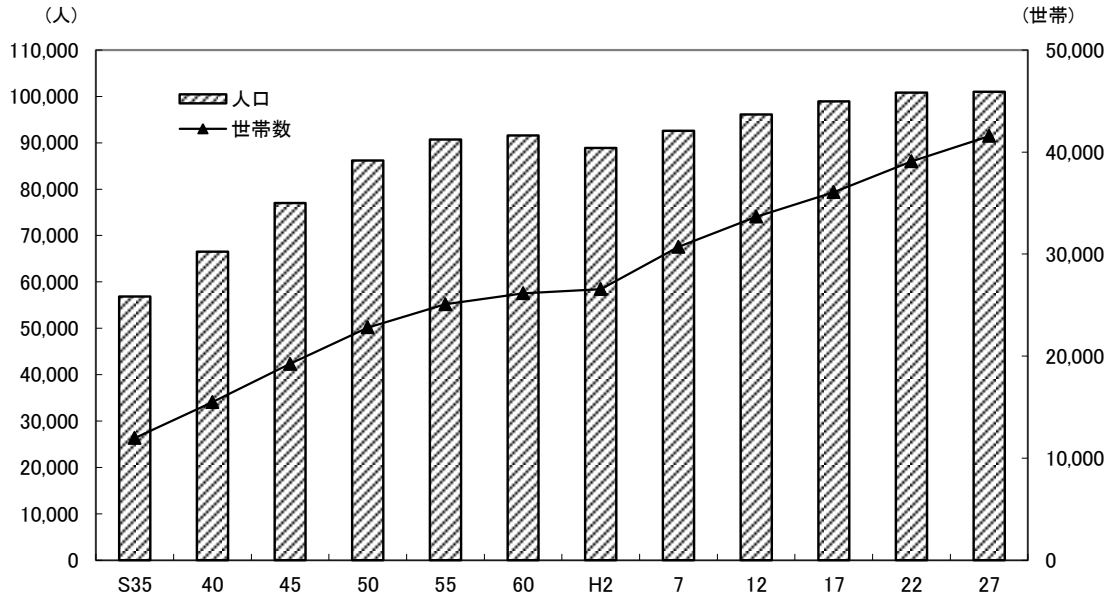
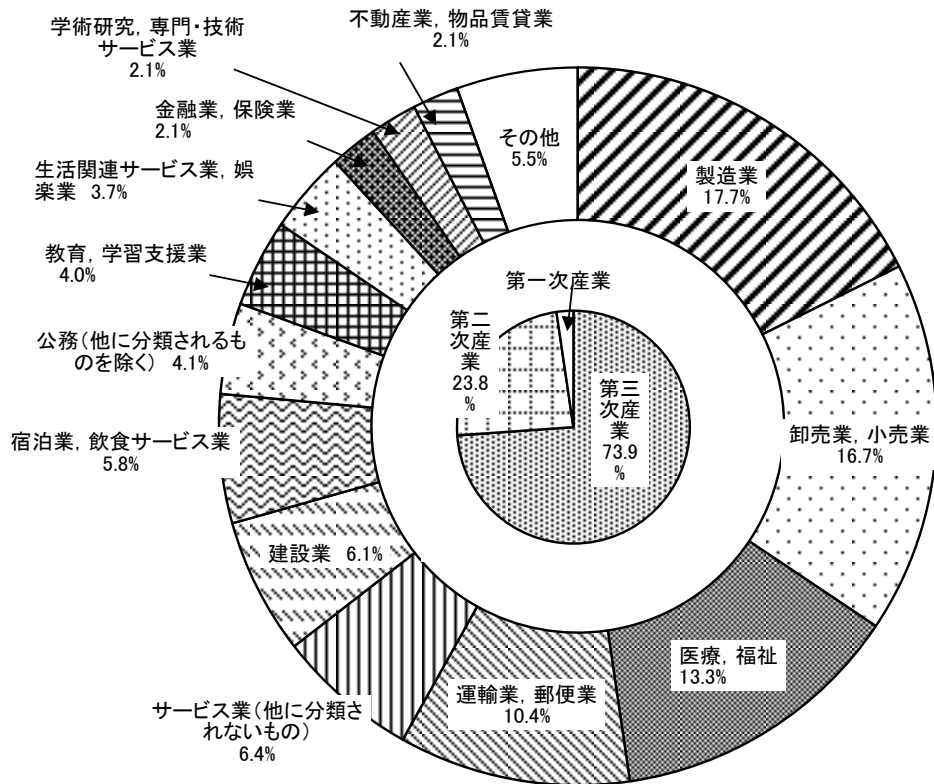


第 3 章 国勢調査

国勢調査人口及び世帯数



従事産業構成比(平成27年国勢調査)



用語の解説

国勢調査

国勢調査は、大正9年以来ほぼ5年ごとに行われており、平成27年国勢調査は20回目に当たる。

調査の時期

10月1日午前零時現在によって行われた。

調査の対象

国勢調査は、調査時において、本邦内に常住している者について行われた。

「常住している者」とは、当該住居に3ヶ月以上にわたって住んでいるか、又は住むことになっている者をいい、3ヶ月以上にわたって住んでいる住居又は住むことになっている住居のない者は、調査時現在居た場所に「常住している者」とみなされる。ただし、外国政府の外交使節団・領事機関の構成員等及び外国軍隊の軍人・軍属とその家族を除く。

人口

国勢調査における人口は「常住人口」であり、常住人口とは調査時に調査の地域に常住している者をいう。

人口集中地区

市区町村の境域内において、人口密度の高い基本単位区(原則として人口密度が1平方キロメートル当たり4,000人以上)が隣接し、かつ、その隣接した基本単位区内の人口が5,000人以上となる地域をいう。

配偶関係

届出の有無にかかわらず、実際の状態により、次のとおり区分。

未婚—まだ結婚したことのない者。

有配偶—届出の有無に関係なく、妻又は夫のある者。

死別—妻又は夫と死別して独身の者。

離別—妻又は夫と離別して独身の者。

世帯の種類

一般世帯

- (1) 住居と生計を共にしている人の集まり又は一戸を構えて住んでいる単身者。ただし、これらの世帯と住居を共にする単身の住み込みの雇人については、人数に関係なく雇主の世帯に含まれる。
- (2) 上記の世帯と住居を共にし、別に生計を維持している間借りの単身者又は下宿屋などに下宿している単身者。
- (3) 会社・団体・商店・官公庁などの寄宿舎、独身寮などに居住している単身者。

施設等の世帯

次のものをいう。なお、世帯の単位は、原則として下記の(1)、(2)及び(3)は棟ごと、(4)は中隊又は艦船ごと、(5)は建物ごと、(6)は一人一人である。

- (1) 寮・寄宿舎の学生・生徒—学校の寮・寄宿舎で起居を共にし、通学している学生・生徒の集まり。
- (2) 病院・療養所の入院者—病院・療養所などに、すでに3か月以上入院している入院患者の集まり。
- (3) 社会施設の入所者—老人ホーム、児童保護施設などの入所者の集まり。
- (4) 自衛隊営舎内居住者—自衛隊の営舎内又は艦船内の居住者の集まり。
- (5) 矯正施設の入所者—刑務所及び拘置所の被収容者並びに少年院及び婦人補導院の在院者の集まり。
- (6) その他一定まった住居を持たない単身者や陸上に生活の本拠(住所)を有しない船舶乗組員など。

世帯人員

世帯を構成する各人(世帯員)を合わせた数をいう。

世帯の家族類型

一般世帯を、その世帯員の世帯主との続き柄により、次のとおり区分。

- A 親族のみの世帯**—二人以上の世帯員から成る世帯のうち、世帯主と親族関係にある世帯員のみからなる世帯。
- B 非親族を含む世帯**—二人以上の世帯員から成る世帯のうち、世帯主と親族関係にない人がいる世帯。
- C 単独世帯**—世帯人員が一人の世帯。

3世代世帯

世帯主との続き柄が、祖父母、世帯主の父母(又は世帯主の配偶者の父母)、世帯主(又は世帯主の配偶者)、子(又は子の配偶者)及び孫の直系世代のうち、三つ以上の世代が同居していることが判定可能な世帯をいう。

母子世帯・父子世帯

母子世帯

未婚、死別又は離別の女親と、その未婚の20歳未満の子供のみから成る一般世帯をいう。

父子世帯

未婚、死別又は離別の男親と、その未婚の20歳未満の子供のみから成る一般世帯をいう。

母(父)子世帯(他の世帯員がいる世帯を含む)

「母子世帯」及び「父子世帯」に、未婚、死別又は離別の女(男)親と、その未婚の20歳未満の子供及び他の世帯員(20歳以上の子供を除く。)から成る一般世帯を含めた世帯をいう。

高齢夫婦世帯

夫65歳以上、妻60歳以上の夫婦1組のみの一般世帯をいう。

住居の種類

住宅

一つの世帯が独立して家庭生活を営むことができる建物(完全に区画された建物の一部を含む)。

住宅以外

寄宿舎・寮など生計を共にしない単身者の集まりを居住させるための建物や、病院・学校・旅館・会社・工場・事務所などの居住用でない建物。

なお、仮小屋など臨時応急的に造られた住居などもこれに含まれる。

住宅の所有の関係

主世帯

「間借り」以外の次の5区分に居住する世帯

- ①持ち家
- ②公営の借家
- ③都市再生機構・公社の借家
- ④民営の借家
- ⑤給与住宅

間借り

他の世帯が住んでいる住宅(持ち家、公営の借家、都市再生機構・公社の借家、民営の借家、給与住宅)の一部を借りて住んでいる場合。

住宅の建て方

一戸建

1建物が1住宅であるもの。なお、店舗併用住宅の場合でも、1建物が1住宅であればここに含まれる。

長屋建

二つ以上の住宅を一棟に建て連ねたもので、各住宅が壁を共通にし、それぞれ別々に外部への出入口をもっているもの。いわゆる「テラス・ハウス」も含む。

共同住宅

棟の中に二つ以上の住宅があるもので、廊下・階段などを共用しているものや二つ以上の住宅を重ねて建てたもの。1階が店舗で、2階以上が住宅になっている建物も含む。

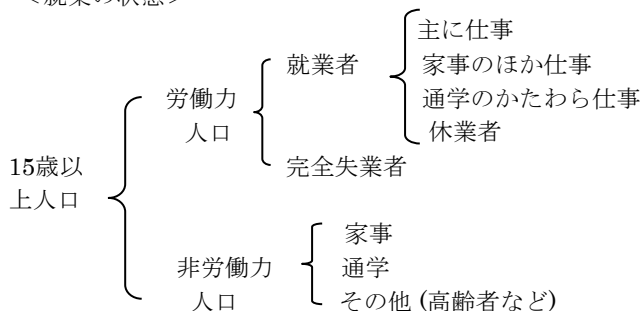
その他

上記以外で、例えば、工場や事務所などの一部に住宅がある場合。

労働力状態

15歳以上の者について、平成27年9月24日から30日までの1週間(以下「調査週間」という。)に「仕事をしたかどうかの別」により、次のとおり区分されている。

<就業の状態>



労働力人口—就業者と完全失業者を合わせたもの。

就業者—調査週間中、賃金、給料、諸手当、営業収益、手数料、内職収入など収入（現物収入を含む。）を伴う仕事を少しでもした者。

なお、収入を伴う仕事を持っていて、調査週間中、少しでも仕事をしなかった人のうち、次のいずれかに該当する場合は就業者とされる。

(1) 勤めている人が、病気や休暇などで休んでいても、賃金や給料をもらうことになっている場合や、雇用保険法に基づく育児休業基本給付金や介護休業給付金をもらうことになっている場合。

(2) 事業を営んでいる人が、病気や休暇などで仕事を休み始めてから30日未満の場合。また、家族の人が自家営業（個人経営の農業や工場・店の仕事など）の手伝いをした場合は、無給であっても、収入を伴う仕事をしたこととして、就業者に含められる。

主に仕事

主に勤め先での仕事や自家営業などの仕事をしていた場合。

家事のほか仕事

主に家事などをしていて、そのかわら仕事をした場合。

通学のかたわら仕事

主に通学していて、そのかわら仕事をした場合。

休業者

(1) 勤めている人が、病気や休暇などで休んでいても、賃金や給料をもらうことになっている場合や、雇用保険法に基づく育児休業基本給付金や介護休業給付金をもらうことになっている場合。

(2) 事業を営んでいる人が病気や休暇などで仕事を休み始めてから30日未満の場合。

完全失業者—調査週間中、収入を伴う仕事を少しもしなかった者のうち、仕事に就くことが可能であって、かつ公共職業安定所に申し込むなどして積極的に仕事を探していた者。

非労働力人口—調査週間中、収入を伴う仕事を少しもしなかった者のうち、休業者及び完全失業者以外の者。

家事—自分の家で主に炊事や育児などの家事をしていた場合。

通学—主に通学していた場合。

その他—上のどの区分にも当てはまらない場合（幼児・高齢者など）。

ここでいう通学には、小学校・中学校・高等学校・高等専門学校・短期大学・大学・大学院のほか、予備校・洋裁学校などの各種学校・専修学校に通っている場合も含まれる。

従業上の地位

就業者について、調査週間中にその人が仕事をしていた事業所における地位によって、次のとおり区分。

雇用者

会社員・工員・公務員・団体職員・個人商店の従業員・住み込みの家事手伝い・日々雇用されている人・パートタイムやアルバイトなど、会社・団体・個人や官公庁に雇用されている人で、次にいう「役員」でない人。

正規の職員・従業員

勤め先で一般職員又は正社員と呼ばれている人。

労働者派遣事業所の派遣社員

労働者派遣法に基づく労働者派遣事業所に雇用され、そこから派遣されている人。

パート・アルバイト・その他

就業の時間や日数に関係なく、「パートタイマー」、「アルバイト」又はそれらに近い名称で呼ばれている人。また、専門的職種に従事させることを目的に契約に基づき雇用され、雇用期間の定めのある「契約社員」や、労働条件や雇用期間に関係なく、勤め先で「嘱託職員」又はそれに近い名称で呼ばれている人。

役員

会社の社長・取締役・監査役、団体・公益法人や独立行政法人の理事・監事などの役員。

雇人のある業主

個人経営の商店主・工場主・農業主などの事業主や開業医・弁護士などで、雇人がいる人。

雇人のない業主

個人経営の商店主・工場主・農業主などの事業主や開業医・弁護士・著述家・家政婦などで、個人又は家族とだけで事業を営んでいる人。

家族従業者

農家や個人商店などで、農仕事や店の仕事などを手伝っている家族。

家庭内職者

家庭内で賃仕事（家庭内職）をしている人。

産 業

産業は、就業者について、調査週間中にその人が実際に仕事をしていた事業所の主な事業の種類（調査週間中「仕事

を休んでいた人」については、その人がふだん仕事をしている事業所の主な事業の種類) によって分類される。

なお、仕事をしていた事業所が二つ以上ある場合は、その人が主に仕事をしてきた事業所の事業の種類による。また、労働者派遣事業所から派遣されて仕事をしている人は、派遣先の事業所の主な事業の種類によって分類される。

平成27年国勢調査の産業分類は、平成25年10月に改定された日本標準産業分類を基に再編成したもので、大分類が20項目、中分類が82項目、小分類が253項目となっている。なお、産業(3部門)の区分は、大分類を次のように集約したものである。

| | | |
|-------|--------------------|--------------------------------|
| 第1次産業 | A 農業、林業 | B 漁業 |
| 第2次産業 | C 鉱業、採石業、砂利採取業 | D 建設業 E 製造業 |
| 第3次産業 | F 電気・ガス・熱供給・水道業 | G 情報通信業 H 運輸業、郵便業 I 卸売業、小売業 |
| | J 金融業、保険業 | K 不動産業、物品賃貸業 L 学術研究、専門・技術サービス業 |
| | M 宿泊業、飲食サービス業 | N 生活関連サービス業、娯楽業 O 教育、学習支援業 |
| | P 医療、福祉 | Q 複合サービス事業 R サービス業(他に分類されないもの) |
| | S 公務(他に分類されるものを除く) | |

従業地・通学地

常住地による人口

総数(夜間人口)

調査時に当該地域に常住している人口。

従業も通学もしていない

常住者のうち、調査期間中の労働力状態が「完全失業者」「家事」「その他」の者。

自宅で従業

常住者のうち、従業地が自宅(自分の居住する家又は家に附属した店・作業場など)の者。併用住宅の商店・工場の事業主とその家族従業者や住み込みの従業員などの従業先はここに含まれる。また、農林漁家の人で、自家の田畑・山林や漁船で仕事をしている場合、自営の大工、左官などが自宅を離れて仕事をしている場合もここに含まれる。

自宅外の自市区町村で従業・通学

常住者のうち、従業地・通学地が自宅以外で、同じ市町村の者。

県内他市区町村で従業・通学

常住者のうち、従業地・通学地が同じ都道府県内の他の市町村の者。

他県で従業・通学

常住者のうち、従業地・通学先が他の都道府県の者。

従業地・通学地による人口

総数(昼間人口)

当該地域の夜間人口から、他の地域へ通勤・通学している者を減じ、他の地域から通勤・通学に来ている者を加えた人口

県内他市区町村に常住

通勤・通学者のうち、常住地が同じ都道府県内の他の市町村の者。

他県に常住

通勤・通学者のうち、常住地が異なる都道府県の者。

従業・通学時の世帯の状況

一般世帯を、世帯員の従業・通学の状況により「通勤・通学者のみの世帯」と「その他の世帯」に区分し、さらに、「通勤・通学者のみの世帯」については通勤者か通学者かにより、また、「その他の世帯」については、通勤・通学者が勤務先・通学先に出掛けた後、その世帯に残る世帯員の構成により、次のとおり区分される。

通勤・通学者のみの世帯

世帯員のすべてが通勤・通学者である世帯

「通勤者のみ」－世帯員のすべてが通勤者である世帯

「通学者のみ」－世帯員のすべてが通学者である世帯

「通勤者と通学者のいる世帯」－世帯員に通勤者、通学者ともにいる世帯

その他の世帯

通勤・通学者以外の世帯員がいる世帯

「高齢者のみ」－65歳以上の人のみ

「高齢者と幼児のみ」－65歳以上の人と6歳未満の人のみ

「高齢者と幼児と女性のみ」－65歳以上の人と6歳未満の人と6～64歳の女性のみ

「高齢者と女性のみ」－65歳以上の人と6～64歳の女性のみ

「幼児のみ」－6歳未満の人のみ

「幼児と女性のみ」－6歳未満の人と6～64歳の女性のみ

「女性のみ」－6～64歳の女性のみ

「その他」－上記以外

(参考：総務省統計局「平成27年国勢調査」HP)

1 人口・世帯

(1) 人口, 人口増減(平成22年～27年), 面積及び人口密度

平成27年10月1日

| | 人 口 | | 平成22年～27年の人口増減 | | 面 積 (km ²) (b) | 人口密度 (1 km ² 当たり) (a)÷(b) |
|------------------|--------------|---------|----------------|-------|--------------------------------------|------------------------------------------------|
| | 平成27年 (a) | 平成22年 | 実 数 | 率 (%) | | |
| 泉佐野市全域 | 100,966 | 100,801 | 165 | 0.2 | 56.51 | 1,786.7 |
| 人口集中地区 (DIDs) | 82,197 | 81,090 | 1,107 | 1.4 | 17.77 | 4,625.6 |

資料：総務省統計局「平成27年国勢調査 人口等基本集計結果」

(2) 男女別人口及び世帯の種類別世帯数

平成27年10月1日

| | 人 口 | | | 世 帯 数 | | |
|------------------|---------|--------|--------|--------|--------|--------|
| | 総 数 | 男 | 女 | 総 数 | 一般世帯 | 施設等の世帯 |
| 泉佐野市全域 | 100,966 | 48,506 | 52,460 | 41,566 | 41,477 | 89 |
| 人口集中地区 (DIDs) | 82,197 | 39,383 | 42,814 | 35,015 | 34,966 | 49 |

資料：総務省統計局「平成27年国勢調査 人口等基本集計結果」

(3) 国籍, 男女別外国人数

単位：人

平成27年10月1日

| | 総 数 | 韓国, 朝鮮 | 中 国 | フィリ ピ ン | タ イ | インド ネシア | ベトナム | インド | イギリス | アメリカ | ブラジル | ペルー | その他 1) |
|-----|-----|-----------|-----|------------|-----|------------|------|-----|------|------|------|-----|-----------|
| 総 数 | 999 | 320 | 348 | 114 | 12 | 16 | 5 | 17 | 4 | 16 | 29 | 1 | 117 |
| 男 | 424 | 122 | 150 | 29 | 4 | 11 | 2 | 16 | 3 | 10 | 18 | - | 59 |
| 女 | 575 | 198 | 198 | 85 | 8 | 5 | 3 | 1 | 1 | 6 | 11 | 1 | 58 |

1) 無国籍及び国名「不詳」を含む。

資料：総務省統計局「平成27年国勢調査 人口等基本集計結果」

1-(4) 町丁・字別男女別人口及び世帯数

| 町丁・字名 | 世帯数 | 人 口 | | | 町丁・字名 | 世帯数 | 人 口 | | |
|--------|--------|---------|--------|--------|----------|-----|-------|-----|-----|
| | | 総数 | 男 | 女 | | | 総数 | 男 | 女 |
| 合 計 | 41,566 | 100,966 | 48,506 | 52,460 | | | | | |
| 新町1丁目 | 131 | 306 | 140 | 166 | 高松西1丁目 | 393 | 902 | 449 | 453 |
| 新町2丁目 | 90 | 212 | 107 | 105 | 高松西2丁目 | 279 | 782 | 379 | 403 |
| 新町3丁目 | 127 | 374 | 163 | 211 | 高松南1丁目 | 244 | 546 | 261 | 285 |
| 春日町 | 199 | 501 | 211 | 290 | 高松南2丁目 | 70 | 165 | 83 | 82 |
| 旭町 | 434 | 1,000 | 489 | 511 | 高松南3丁目 | 209 | 563 | 248 | 315 |
| 本町 | 171 | 422 | 198 | 224 | 高松北1丁目 | 264 | 613 | 285 | 328 |
| 元町 | 223 | 569 | 284 | 285 | 高松北2丁目 | 341 | 652 | 321 | 331 |
| 野出町 | 243 | 567 | 270 | 297 | 中町1丁目 | 436 | 964 | 477 | 487 |
| 西本町 | 299 | 691 | 332 | 359 | 中町2丁目 | 278 | 539 | 269 | 270 |
| 笠松1丁目 | 773 | 1,706 | 860 | 846 | 中町3丁目 | 177 | 468 | 212 | 256 |
| 笠松2丁目 | 646 | 1,032 | 581 | 451 | 中町4丁目 | 93 | 191 | 98 | 93 |
| 松原1丁目 | 183 | 433 | 237 | 196 | 葵町1丁目 | 238 | 676 | 310 | 366 |
| 松原2丁目 | 515 | 1,045 | 528 | 517 | 葵町2丁目 | 347 | 951 | 465 | 486 |
| 松原3丁目 | 200 | 428 | 174 | 254 | 葵町3丁目 | 378 | 972 | 471 | 501 |
| 羽倉崎1丁目 | 256 | 508 | 249 | 259 | 葵町4丁目 | 277 | 616 | 311 | 305 |
| 羽倉崎2丁目 | 999 | 2,330 | 1,086 | 1,244 | 幸町 | 331 | 884 | 440 | 444 |
| 羽倉崎3丁目 | 364 | 770 | 375 | 395 | 東羽倉崎町 | 598 | 1,427 | 634 | 793 |
| 羽倉崎4丁目 | 231 | 532 | 269 | 263 | 羽倉崎上町1丁目 | 286 | 408 | 232 | 176 |
| 大宮町 | 229 | 591 | 261 | 330 | 羽倉崎上町2丁目 | 85 | 205 | 99 | 106 |
| 栄町 | 87 | 198 | 96 | 102 | 羽倉崎上町3丁目 | 298 | 744 | 339 | 405 |
| 若宮町 | 192 | 359 | 168 | 191 | 泉ヶ丘1丁目 | 297 | 683 | 311 | 372 |
| 大西1丁目 | 206 | 462 | 226 | 236 | 泉ヶ丘2丁目 | 196 | 587 | 305 | 282 |
| 大西2丁目 | 333 | 794 | 396 | 398 | 泉ヶ丘3丁目 | 262 | 603 | 296 | 307 |
| 上町1丁目 | 448 | 953 | 464 | 489 | 泉ヶ丘4丁目 | 173 | 456 | 213 | 243 |
| 上町2丁目 | 448 | 893 | 418 | 475 | 泉ヶ丘5丁目 | 119 | 277 | 142 | 135 |
| 上町3丁目 | 388 | 628 | 277 | 351 | 新家町 | 604 | 1,653 | 821 | 832 |
| 市場東1丁目 | 83 | 257 | 125 | 132 | 見出住宅 | 172 | 344 | 155 | 189 |
| 市場東2丁目 | 155 | 388 | 184 | 204 | 長坂町 | 162 | 371 | 157 | 214 |
| 市場東3丁目 | 82 | 231 | 110 | 121 | 南長坂町 | 155 | 326 | 128 | 198 |
| 市場西1丁目 | 386 | 774 | 374 | 400 | 貝田町 | 311 | 812 | 404 | 408 |
| 市場西2丁目 | 150 | 309 | 150 | 159 | 鶴原東町 | 681 | 1,655 | 787 | 868 |
| 市場西3丁目 | 442 | 906 | 435 | 471 | 下瓦屋南町 | 127 | 310 | 146 | 164 |
| 市場南1丁目 | 192 | 396 | 194 | 202 | 鶴原中央住宅 | 399 | 735 | 293 | 442 |
| 市場南2丁目 | 64 | 203 | 95 | 108 | 鶴原 | 594 | 1,527 | 713 | 814 |
| 市場南3丁目 | X | X | X | X | 鶴原1丁目 | 187 | 424 | 195 | 229 |
| 高松東1丁目 | 374 | 758 | 347 | 411 | 鶴原2丁目 | 319 | 869 | 416 | 453 |
| 高松東2丁目 | 507 | 1,390 | 641 | 749 | 鶴原3丁目 | 134 | 363 | 167 | 196 |

資料:総務省統計局「平成27年国勢調査 小地域集計結果」

平成27年10月1日

| 町丁・字名 | 世帯数 | 人 口 | | | 町丁・字名 | 世帯数 | 人 口 | | |
|---------|-------|-------|-------|-------|---------|-----|-------|-------|-------|
| | | 総 数 | 男 | 女 | | | 総 数 | 男 | 女 |
| | 世帯 | 人 | 人 | 人 | | 世帯 | 人 | 人 | 人 |
| 鶴原4丁目 | 288 | 791 | 383 | 408 | 長滝第一住宅 | 193 | 413 | 183 | 230 |
| 鶴原5丁目 | 196 | 506 | 257 | 249 | 上之郷母山 | 150 | 398 | 186 | 212 |
| 下瓦屋 | 221 | 527 | 250 | 277 | 上之郷机場 | 71 | 235 | 112 | 123 |
| 下瓦屋1丁目 | 162 | 350 | 174 | 176 | 上之郷女形 | 106 | 346 | 182 | 164 |
| 下瓦屋2丁目 | 91 | 264 | 132 | 132 | 上之郷上村 | 125 | 390 | 195 | 195 |
| 下瓦屋3丁目 | 529 | 1,263 | 606 | 657 | 上之郷中村 | 409 | 1,195 | 606 | 589 |
| 下瓦屋4丁目 | 78 | 151 | 69 | 82 | 上之郷下村 | 160 | 494 | 235 | 259 |
| 下瓦屋5丁目 | 256 | 600 | 296 | 304 | 上之郷郷田 | 30 | 93 | 45 | 48 |
| 下瓦屋6丁目 | 90 | 192 | 93 | 99 | 南中安松 | 938 | 2,454 | 1,193 | 1,261 |
| 上瓦屋 | 1,090 | 2,818 | 1,388 | 1,430 | 新安松1丁目 | 127 | 311 | 145 | 166 |
| 中庄 | 1,077 | 3,048 | 1,481 | 1,567 | 新安松2丁目 | 336 | 844 | 430 | 414 |
| 泉陽ヶ丘 | 304 | 820 | 374 | 446 | 新安松3丁目 | 537 | 1,068 | 467 | 601 |
| 湊1丁目 | 209 | 608 | 288 | 320 | 南中岡本 | 403 | 1,046 | 509 | 537 |
| 湊2丁目 | 340 | 734 | 376 | 358 | 南中樫井東 | 147 | 404 | 192 | 212 |
| 湊3丁目 | 405 | 1,021 | 481 | 540 | 南中樫井西 | 386 | 913 | 438 | 475 |
| 湊4丁目 | 247 | 861 | 392 | 469 | 土丸 | 141 | 562 | 218 | 344 |
| 住吉町 | X | X | X | X | 大木上大木 | 58 | 293 | 157 | 136 |
| 新浜町 | - | - | - | - | 大木中大木 | 74 | 209 | 102 | 107 |
| 佐野台 | 810 | 1,592 | 677 | 915 | 大木下大木 | 60 | 270 | 139 | 131 |
| 西佐野台 | 193 | 414 | 185 | 229 | 大口新田 | - | - | - | - |
| 東佐野台 | 156 | 382 | 174 | 208 | 松風台1丁目 | - | - | - | - |
| 南泉ヶ丘1丁目 | 109 | 283 | 131 | 152 | 松風台2丁目 | 340 | 965 | 463 | 502 |
| 南泉ヶ丘2丁目 | 210 | 473 | 215 | 258 | 松風台3丁目 | 23 | 79 | 36 | 43 |
| 南泉ヶ丘3丁目 | 69 | 159 | 66 | 93 | りんくう往来北 | 121 | 130 | 112 | 18 |
| 日根野東上 | 331 | 978 | 468 | 510 | りんくう往来南 | 186 | 259 | 127 | 132 |
| 日根野久ノ木 | 175 | 518 | 252 | 266 | 泉州空港北 | - | - | - | - |
| 日根野中筋 | 207 | 560 | 277 | 283 | | | | | |
| 日根野西出 | 314 | 945 | 454 | 491 | | | | | |
| 日根野野口 | 401 | 1,219 | 612 | 607 | | | | | |
| 日根野西上 | 815 | 2,496 | 1,240 | 1,256 | | | | | |
| 日根野新道出 | 969 | 2,145 | 1,051 | 1,094 | | | | | |
| 日根野野々地藏 | 1,921 | 4,053 | 1,964 | 2,089 | | | | | |
| 俵屋 | 616 | 1,662 | 804 | 858 | | | | | |
| 長滝長滝東 | 959 | 2,612 | 1,303 | 1,309 | | | | | |
| 長滝長滝中 | 449 | 1,269 | 616 | 653 | | | | | |
| 長滝長滝西 | 508 | 1,486 | 725 | 761 | | | | | |
| 長滝住宅 | 286 | 616 | 234 | 382 | | | | | |

1-(5) 年齢別・男女別人口

単位：人 この表は、平成22年、平成27年の各年10月1日現在で実施した国勢調査の結果をあげたものである。

| 年齢(各歳) | 平成22年 | | | 平成27年 | | |
|--------|---------|--------|--------|---------|--------|--------|
| | 総数 | 男 | 女 | 総数 | 男 | 女 |
| 総数 | 100,801 | 48,161 | 52,640 | 100,966 | 48,506 | 52,460 |
| 0～4歳 | 4,283 | 2,220 | 2,063 | 3,768 | 1,917 | 1,851 |
| 0 | 807 | 411 | 396 | 782 | 395 | 387 |
| 1 | 843 | 439 | 404 | 716 | 370 | 346 |
| 2 | 909 | 457 | 452 | 694 | 343 | 351 |
| 3 | 843 | 454 | 389 | 784 | 422 | 362 |
| 4 | 881 | 459 | 422 | 792 | 387 | 405 |
| 5～9歳 | 5,087 | 2,670 | 2,417 | 4,163 | 2,185 | 1,978 |
| 5 | 972 | 517 | 455 | 805 | 414 | 391 |
| 6 | 894 | 462 | 432 | 815 | 429 | 386 |
| 7 | 1,028 | 560 | 468 | 859 | 440 | 419 |
| 8 | 1,083 | 542 | 541 | 841 | 464 | 377 |
| 9 | 1,110 | 589 | 521 | 843 | 438 | 405 |
| 10～14歳 | 5,418 | 2,748 | 2,670 | 5,030 | 2,634 | 2,396 |
| 10 | 1,053 | 553 | 500 | 957 | 513 | 444 |
| 11 | 1,134 | 600 | 534 | 884 | 457 | 427 |
| 12 | 1,106 | 548 | 558 | 1,022 | 551 | 471 |
| 13 | 1,060 | 513 | 547 | 1,095 | 549 | 546 |
| 14 | 1,065 | 534 | 531 | 1,072 | 564 | 508 |
| 15～19歳 | 5,227 | 2,632 | 2,595 | 5,666 | 2,895 | 2,771 |
| 15 | 1,063 | 543 | 520 | 1,070 | 554 | 516 |
| 16 | 1,025 | 513 | 512 | 1,146 | 603 | 543 |
| 17 | 1,016 | 474 | 542 | 1,113 | 555 | 558 |
| 18 | 1,050 | 556 | 494 | 1,108 | 541 | 567 |
| 19 | 1,073 | 546 | 527 | 1,229 | 642 | 587 |
| 20～24歳 | 5,501 | 2,644 | 2,857 | 5,812 | 2,877 | 2,935 |
| 20 | 1,093 | 590 | 503 | 1,238 | 641 | 597 |
| 21 | 1,090 | 526 | 564 | 1,192 | 612 | 580 |
| 22 | 1,087 | 503 | 584 | 1,153 | 518 | 635 |
| 23 | 1,133 | 534 | 599 | 1,131 | 561 | 570 |
| 24 | 1,098 | 491 | 607 | 1,098 | 545 | 553 |
| 25～29歳 | 5,721 | 2,765 | 2,956 | 5,302 | 2,571 | 2,731 |
| 25 | 1,167 | 561 | 606 | 1,063 | 540 | 523 |
| 26 | 1,114 | 528 | 586 | 1,056 | 485 | 571 |
| 27 | 1,125 | 519 | 606 | 1,111 | 531 | 580 |
| 28 | 1,187 | 610 | 577 | 1,064 | 526 | 538 |
| 29 | 1,128 | 547 | 581 | 1,008 | 489 | 519 |
| 30～34歳 | 6,472 | 3,243 | 3,229 | 5,352 | 2,671 | 2,681 |
| 30 | 1,176 | 595 | 581 | 1,030 | 530 | 500 |
| 31 | 1,139 | 569 | 570 | 1,068 | 543 | 525 |
| 32 | 1,320 | 681 | 639 | 1,093 | 516 | 577 |
| 33 | 1,367 | 670 | 697 | 1,123 | 573 | 550 |
| 34 | 1,470 | 728 | 742 | 1,038 | 509 | 529 |
| 35～39歳 | 8,364 | 4,113 | 4,251 | 6,383 | 3,203 | 3,180 |
| 35 | 1,608 | 781 | 827 | 1,119 | 582 | 537 |
| 36 | 1,633 | 816 | 817 | 1,160 | 576 | 584 |
| 37 | 1,743 | 846 | 897 | 1,309 | 676 | 633 |
| 38 | 1,705 | 845 | 860 | 1,361 | 658 | 703 |
| 39 | 1,675 | 825 | 850 | 1,434 | 711 | 723 |
| 40～44歳 | 7,476 | 3,642 | 3,834 | 8,251 | 4,088 | 4,163 |
| 40 | 1,631 | 787 | 844 | 1,609 | 775 | 834 |
| 41 | 1,541 | 758 | 783 | 1,628 | 823 | 805 |
| 42 | 1,550 | 766 | 784 | 1,674 | 815 | 859 |
| 43 | 1,587 | 756 | 831 | 1,685 | 860 | 825 |
| 44 | 1,167 | 575 | 592 | 1,655 | 815 | 840 |
| 45～49歳 | 6,481 | 3,209 | 3,272 | 7,524 | 3,680 | 3,844 |
| 45 | 1,460 | 760 | 700 | 1,647 | 804 | 843 |
| 46 | 1,323 | 630 | 693 | 1,577 | 779 | 798 |
| 47 | 1,362 | 657 | 705 | 1,519 | 749 | 770 |
| 48 | 1,207 | 592 | 615 | 1,609 | 771 | 838 |
| 49 | 1,129 | 570 | 559 | 1,172 | 577 | 595 |
| 50～54歳 | 5,468 | 2,714 | 2,754 | 6,453 | 3,180 | 3,273 |
| 50 | 1,115 | 552 | 563 | 1,441 | 749 | 692 |
| 51 | 1,129 | 576 | 553 | 1,340 | 635 | 705 |
| 52 | 1,087 | 529 | 558 | 1,346 | 653 | 693 |
| 53 | 1,011 | 515 | 496 | 1,219 | 601 | 618 |
| 54 | 1,126 | 542 | 584 | 1,107 | 542 | 565 |

資料：総務省統計局「平成22年、27年国勢調査 人口等基本集計結果」

| 年齢(各歳) | 平成22年 | | | 平成27年 | | |
|---------|--------|--------|--------|--------|--------|--------|
| | 総数 | 男 | 女 | 総数 | 男 | 女 |
| 55 ~ 59 | 6,069 | 2,990 | 3,079 | 5,410 | 2,678 | 2,732 |
| 55 | 1,161 | 583 | 578 | 1,103 | 551 | 552 |
| 56 | 1,131 | 548 | 583 | 1,114 | 561 | 553 |
| 57 | 1,213 | 628 | 585 | 1,096 | 527 | 569 |
| 58 | 1,195 | 570 | 625 | 972 | 489 | 483 |
| 59 | 1,369 | 661 | 708 | 1,125 | 550 | 575 |
| 60 ~ 64 | 7,430 | 3,574 | 3,856 | 6,028 | 2,938 | 3,090 |
| 60 | 1,468 | 712 | 756 | 1,167 | 570 | 597 |
| 61 | 1,712 | 849 | 863 | 1,115 | 538 | 577 |
| 62 | 1,603 | 757 | 846 | 1,189 | 613 | 576 |
| 63 | 1,665 | 782 | 883 | 1,209 | 574 | 635 |
| 64 | 982 | 474 | 508 | 1,348 | 643 | 705 |
| 65 ~ 69 | 6,476 | 2,973 | 3,503 | 7,112 | 3,360 | 3,752 |
| 65 | 1,073 | 475 | 598 | 1,427 | 695 | 732 |
| 66 | 1,383 | 623 | 760 | 1,623 | 793 | 830 |
| 67 | 1,253 | 604 | 649 | 1,565 | 721 | 844 |
| 68 | 1,398 | 638 | 760 | 1,576 | 719 | 857 |
| 69 | 1,369 | 633 | 736 | 921 | 432 | 489 |
| 70 ~ 74 | 5,520 | 2,430 | 3,090 | 6,102 | 2,714 | 3,388 |
| 70 | 1,193 | 506 | 687 | 1,036 | 452 | 584 |
| 71 | 1,003 | 445 | 558 | 1,301 | 570 | 731 |
| 72 | 1,090 | 499 | 591 | 1,193 | 554 | 639 |
| 73 | 1,144 | 492 | 652 | 1,300 | 562 | 738 |
| 74 | 1,090 | 488 | 602 | 1,272 | 576 | 696 |
| 75 ~ 79 | 4,431 | 1,888 | 2,543 | 4,938 | 2,071 | 2,867 |
| 75 | 1,015 | 423 | 592 | 1,092 | 442 | 650 |
| 76 | 986 | 436 | 550 | 932 | 396 | 536 |
| 77 | 868 | 384 | 484 | 988 | 440 | 548 |
| 78 | 821 | 355 | 466 | 999 | 404 | 595 |
| 79 | 741 | 290 | 451 | 927 | 389 | 538 |
| 80 ~ 84 | 2,930 | 1,097 | 1,833 | 3,667 | 1,441 | 2,226 |
| 80 | 693 | 262 | 431 | 886 | 340 | 546 |
| 81 | 632 | 265 | 367 | 820 | 344 | 476 |
| 82 | 603 | 228 | 375 | 701 | 289 | 412 |
| 83 | 504 | 184 | 320 | 658 | 263 | 395 |
| 84 | 498 | 158 | 340 | 602 | 205 | 397 |
| 85 ~ 89 | 1,524 | 436 | 1,088 | 2,100 | 700 | 1,400 |
| 85 | 391 | 131 | 260 | 523 | 194 | 329 |
| 86 | 298 | 96 | 202 | 484 | 184 | 300 |
| 87 | 325 | 86 | 239 | 437 | 138 | 299 |
| 88 | 247 | 64 | 183 | 348 | 105 | 243 |
| 89 | 263 | 59 | 204 | 308 | 79 | 229 |
| 90 ~ 94 | 680 | 121 | 559 | 783 | 173 | 610 |
| 90 | 204 | 44 | 160 | 227 | 61 | 166 |
| 91 | 146 | 23 | 123 | 192 | 48 | 144 |
| 92 | 142 | 18 | 124 | 163 | 29 | 134 |
| 93 | 108 | 22 | 86 | 109 | 19 | 90 |
| 94 | 80 | 14 | 66 | 92 | 16 | 76 |
| 95 ~ 99 | 182 | 30 | 152 | 230 | 41 | 189 |
| 95 | 60 | 13 | 47 | 92 | 21 | 71 |
| 96 | 52 | 9 | 43 | 49 | 12 | 37 |
| 97 | 38 | 5 | 33 | 39 | 4 | 35 |
| 98 | 19 | 2 | 17 | 27 | 1 | 26 |
| 99 | 13 | 1 | 12 | 23 | 3 | 20 |
| 100歳以上 | 18 | 1 | 17 | 36 | 4 | 32 |
| 不詳 | 43 | 21 | 22 | 856 | 485 | 371 |
| (再掲) | | | | | | |
| 15歳未満 | 14,788 | 7,638 | 7,150 | 12,961 | 6,736 | 6,225 |
| 15~64歳 | 64,209 | 31,526 | 32,683 | 62,181 | 30,781 | 31,400 |
| 65歳以上 | 21,761 | 8,976 | 12,785 | 24,968 | 10,504 | 14,464 |

1-(6) 配偶關係，年齡，男女別 15 歲以上人口

単位：人

平成27年10月1日現在

| 年 齡 別 | 総 数 | 男 | | | | | | 女 | | | | | |
|------------------|--------|--------|--------|--------|-------|-------|-------|--------|--------|--------|-------|-------|-----|
| | | 総 数 | 未 婚 | 有 配 偶 | 死 別 | 離 別 | 不 詳 | 総 数 | 未 婚 | 有 配 偶 | 死 別 | 離 別 | 不 詳 |
| 総 数 (15歳以上年齢) | 87,149 | 41,285 | 13,301 | 23,710 | 1,335 | 1,822 | 1,117 | 45,864 | 11,610 | 23,821 | 6,311 | 3,385 | 737 |
| 15～19歳 | 5,666 | 2,895 | 2,863 | 14 | - | - | 18 | 2,771 | 2,737 | 22 | - | 2 | 10 |
| 20～24歳 | 5,812 | 2,877 | 2,617 | 150 | - | 7 | 103 | 2,935 | 2,623 | 196 | 1 | 20 | 95 |
| 25～29歳 | 5,302 | 2,571 | 1,767 | 590 | - | 38 | 176 | 2,731 | 1,701 | 810 | 1 | 84 | 135 |
| 30～34歳 | 5,352 | 2,671 | 1,184 | 1,262 | 1 | 70 | 154 | 2,681 | 931 | 1,544 | 1 | 138 | 67 |
| 35～39歳 | 6,383 | 3,203 | 1,066 | 1,908 | 4 | 113 | 112 | 3,180 | 761 | 2,137 | 10 | 228 | 44 |
| 40～44歳 | 8,251 | 4,088 | 1,135 | 2,642 | 11 | 180 | 120 | 4,163 | 725 | 2,969 | 22 | 382 | 65 |
| 45～49歳 | 7,524 | 3,680 | 825 | 2,517 | 15 | 215 | 108 | 3,844 | 621 | 2,638 | 47 | 499 | 39 |
| 50～54歳 | 6,453 | 3,180 | 600 | 2,226 | 26 | 252 | 76 | 3,273 | 371 | 2,336 | 99 | 433 | 34 |
| 55～59歳 | 5,410 | 2,678 | 417 | 1,977 | 29 | 193 | 62 | 2,732 | 250 | 1,988 | 134 | 331 | 29 |
| 60～64歳 | 6,028 | 2,938 | 357 | 2,237 | 67 | 228 | 49 | 3,090 | 204 | 2,258 | 270 | 333 | 25 |
| 65～69歳 | 7,112 | 3,360 | 298 | 2,611 | 154 | 230 | 67 | 3,752 | 232 | 2,545 | 591 | 346 | 38 |
| 70～74歳 | 6,102 | 2,714 | 92 | 2,265 | 193 | 143 | 21 | 3,388 | 159 | 2,068 | 897 | 234 | 30 |
| 75～79歳 | 4,938 | 2,071 | 43 | 1,677 | 231 | 99 | 21 | 2,867 | 118 | 1,349 | 1,194 | 170 | 36 |
| 80～84歳 | 3,667 | 1,441 | 23 | 1,070 | 294 | 36 | 18 | 2,226 | 77 | 678 | 1,329 | 101 | 41 |
| 85～89歳 | 2,100 | 700 | 12 | 464 | 200 | 14 | 10 | 1,400 | 66 | 240 | 998 | 65 | 31 |
| 90～94歳 | 783 | 173 | 1 | 85 | 82 | 4 | 1 | 610 | 26 | 36 | 518 | 16 | 14 |
| 95～99歳 | 230 | 41 | - | 14 | 26 | - | 1 | 189 | 8 | 7 | 167 | 3 | 4 |
| 100歳以上 | 36 | 4 | 1 | 1 | 2 | - | - | 32 | - | - | 32 | - | - |
| (再掲) | | | | | | | | | | | | | |
| 65歳以上 | 24,968 | 10,504 | 470 | 8,187 | 1,182 | 526 | 139 | 14,464 | 686 | 6,923 | 5,726 | 935 | 194 |
| 75歳以上 | 11,754 | 4,430 | 80 | 3,311 | 835 | 153 | 51 | 7,324 | 295 | 2,310 | 4,238 | 355 | 126 |
| 85歳以上 | 3,149 | 918 | 14 | 564 | 310 | 18 | 12 | 2,231 | 100 | 283 | 1,715 | 84 | 49 |

資料：総務省統計局「平成27年国勢調査 人口等基本集計結果」

1-(7) 世帯人員別の一般世帯数,一般世帯人員及び1世帯当たり人員

| 全数・人口集中地区 | | 平成27年10月1日現在 | | | | | | | | | | | | | |
|-----------|--------|--------------|--------|-------|-------|-------|-----|-----|----|---|-----|--------|----------|------------------|-----------------|
| | 一般世帯数 | | | | | | | | | | | 一般世帯人員 | 1世帯当たり人員 | (再掲)間借り・下宿などの単身者 | (再掲)会社などの独身の単身者 |
| | 総数 | 世帯人員が1人 | 2 | 3 | 4 | 5 | 6 | 7 | 8 | 9 | 10人 | | | | |
| 全数(全体) | 41,477 | 14,048 | 11,069 | 7,137 | 6,285 | 2,115 | 585 | 184 | 44 | 7 | 3 | 98,559 | 2.38 | 187 | 261 |
| 人口集中地区 | 34,966 | 12,614 | 9,282 | 5,856 | 4,972 | 1,643 | 423 | 129 | 37 | 7 | 3 | 80,683 | 2.31 | 164 | 261 |

資料:総務省統計局「平成27年国勢調査 人口等基本集計結果」

1-(8) 施設等の世帯の種類,世帯人員別の世帯数及び世帯人員

| 全数・人口集中地区 | | 平成27年10月1日現在 | | | | |
|-----------|-------------|--------------|-----------|------|-------|-------|
| 施設等の世帯の種類 | | 総数 | 世帯人員が1～4人 | 5～29 | 30～49 | 50人以上 |
| 〔全数〕 | | | | | | |
| 世帯数 | | | | | | |
| 総数 | | | | | | |
| | | 89 | 22 | 40 | 10 | 17 |
| | 寮・寄宿舎の学生・生徒 | - | - | - | - | - |
| | 病院・療養所の入院者 | 9 | - | 3 | 1 | 5 |
| | 社会施設の入所者 | 63 | 5 | 37 | 9 | 12 |
| | 自衛隊営舎内居住者 | - | - | - | - | - |
| | 矯正施設の入所者 | - | - | - | - | - |
| | その他 | 17 | 17 | - | - | - |
| 世帯人員 | | | | | | |
| 総数 | | | | | | |
| | | 2,407 | 31 | 573 | 416 | 1,387 |
| | 寮・寄宿舎の学生・生徒 | - | - | - | - | - |
| | 病院・療養所の入院者 | 680 | - | 50 | 34 | 596 |
| | 社会施設の入所者 | 1,709 | 13 | 523 | 382 | 791 |
| | 自衛隊営舎内居住者 | - | - | - | - | - |
| | 矯正施設の入所者 | - | - | - | - | - |
| | その他 | 18 | 18 | - | - | - |
| 〔人口集中地区〕 | | | | | | |
| 世帯数 | | | | | | |
| 総数 | | | | | | |
| | | 49 | 7 | 26 | 7 | 9 |
| | 寮・寄宿舎の学生・生徒 | - | - | - | - | - |
| | 病院・療養所の入院者 | 7 | - | 2 | 1 | 4 |
| | 社会施設の入所者 | 38 | 3 | 24 | 6 | 5 |
| | 自衛隊営舎内居住者 | - | - | - | - | - |
| | 矯正施設の入所者 | - | - | - | - | - |
| | その他 | 4 | 4 | - | - | - |
| 世帯人員 | | | | | | |
| 総数 | | | | | | |
| | | 1,514 | 10 | 433 | 284 | 787 |
| | 寮・寄宿舎の学生・生徒 | - | - | - | - | - |
| | 病院・療養所の入院者 | 548 | - | 27 | 34 | 487 |
| | 社会施設の入所者 | 962 | 6 | 406 | 250 | 300 |
| | 自衛隊営舎内居住者 | - | - | - | - | - |
| | 矯正施設の入所者 | - | - | - | - | - |
| | その他 | 4 | 4 | - | - | - |

資料:総務省統計局「平成27年国勢調査 人口等基本集計結果」

1-(9) 世帯の家族類型別一般世帯数及び一般世帯人員(6歳未満・18歳未満世帯員のいる一般

| 世帯の家族類型 (22区分) | 一般世帯数 | 一般世帯人員 | (再掲) 6歳未満世帯員のいる | |
|----------------------------------|--------|--------|--------------------|--------|
| | | | 世帯数 | 世帯人員 |
| 総数 1) | 41,477 | 98,559 | 3,483 | 13,858 |
| A 親族のみの世帯 | 27,121 | 83,717 | 3,469 | 13,783 |
| I 核家族世帯 | 24,059 | 70,540 | 3,122 | 11,911 |
| (1) 夫婦のみの世帯 | 7,719 | 15,438 | - | - |
| (2) 夫婦と子供から成る世帯 | 12,100 | 44,902 | 2,931 | 11,355 |
| (3) 男親と子供から成る世帯 | 595 | 1,391 | 7 | 18 |
| (4) 女親と子供から成る世帯 | 3,645 | 8,809 | 184 | 538 |
| II 核家族以外の世帯 | 3,062 | 13,177 | 347 | 1,872 |
| (5) 夫婦と両親から成る世帯 | 84 | 336 | - | - |
| [1] 夫婦と夫の親から成る世帯 | 64 | 256 | - | - |
| [2] 夫婦と妻の親から成る世帯 | 20 | 80 | - | - |
| (6) 夫婦とひとり親から成る世帯 | 359 | 1,077 | - | - |
| [1] 夫婦と夫の親から成る世帯 | 259 | 777 | - | - |
| [2] 夫婦と妻の親から成る世帯 | 100 | 300 | - | - |
| (7) 夫婦、子供と両親から成る世帯 2) | 408 | 2,439 | 71 | 426 |
| [1] 夫婦、子供と夫の親から成る世帯 | 345 | 2,069 | 63 | 378 |
| [2] 夫婦、子供と妻の親から成る世帯 | 63 | 370 | 8 | 48 |
| (8) 夫婦、子供とひとり親から成る世帯 2) | 920 | 4,342 | 84 | 424 |
| [1] 夫婦、子供と夫の親から成る世帯 | 690 | 3,251 | 54 | 276 |
| [2] 夫婦、子供と妻の親から成る世帯 | 228 | 1,083 | 30 | 148 |
| (9) 夫婦と他の親族(親、子供を含まない)から成る世帯 | 89 | 283 | 3 | 14 |
| (10) 夫婦、子供と他の親族(親を含まない)から成る世帯 | 318 | 1,492 | 70 | 351 |
| (11) 夫婦、親と他の親族(子供を含まない)から成る世帯 2) | 42 | 206 | 3 | 19 |
| [1] 夫婦、夫の親と他の親族から成る世帯 | 30 | 145 | - | - |
| [2] 夫婦、妻の親と他の親族から成る世帯 | 8 | 37 | 1 | 5 |
| (12) 夫婦、子供、親と他の親族から成る世帯 2) | 139 | 919 | 66 | 446 |
| [1] 夫婦、子供、夫の親と他の親族から成る世帯 | 110 | 728 | 49 | 328 |
| [2] 夫婦、子供、妻の親と他の親族から成る世帯 | 27 | 178 | 17 | 118 |
| (13) 兄弟姉妹のみから成る世帯 | 233 | 488 | - | - |
| (14) 他に分類されない世帯 | 470 | 1,595 | 50 | 192 |
| B 非親族を含む世帯 | 293 | 760 | 14 | 75 |
| C 単独世帯 | 14,048 | 14,048 | - | - |
| (再掲) | | | | |
| 母子世帯 | 793 | 2,104 | 139 | 399 |
| 母子世帯(他の世帯員がいる世帯を含む) | 1,046 | 3,199 | 219 | 759 |
| 父子世帯 | 94 | 228 | 5 | 13 |
| 父子世帯(他の世帯員がいる世帯を含む) | 155 | 506 | 18 | 86 |

1) 世帯の家族類型「不詳」を含む。

2) 夫の親か妻の親か特定できない場合を含む。

資料：総務省統計局「平成27年国勢調査 人口等基本集計結果」

世帯及び3世代世帯並びに母子世帯及び父子世帯（特掲）

平成27年10月1日

| 一般世帯 | (再掲) 18歳未満世帯員のいる一般世帯 | | | (再掲) 3世代世帯 | |
|-------|-------------------------|--------|--------|---------------|--------|
| | 6歳未満世帯人員 | 世帯数 | 世帯人員 | 18歳未満世帯人員 | 世帯数 |
| 4,572 | 9,515 | 37,808 | 16,289 | 2,110 | 10,388 |
| 4,555 | 9,472 | 37,644 | 16,229 | 2,097 | 10,317 |
| 4,116 | 8,258 | 31,287 | 14,277 | - | - |
| - | - | - | - | - | - |
| 3,894 | 7,133 | 28,102 | 12,527 | - | - |
| 9 | 111 | 291 | 154 | - | - |
| 213 | 1,014 | 2,894 | 1,596 | - | - |
| 439 | 1,214 | 6,357 | 1,952 | 2,097 | 10,317 |
| - | - | - | - | - | - |
| - | - | - | - | - | - |
| - | - | - | - | - | - |
| - | - | - | - | - | - |
| - | - | - | - | - | - |
| 98 | 285 | 1,745 | 501 | 408 | 2,439 |
| 88 | 245 | 1,500 | 431 | 345 | 2,069 |
| 10 | 40 | 245 | 70 | 63 | 370 |
| 109 | 394 | 1,999 | 676 | 920 | 4,342 |
| 69 | 283 | 1,436 | 475 | 690 | 3,251 |
| 40 | 111 | 563 | 201 | 228 | 1,083 |
| 4 | 18 | 62 | 21 | - | - |
| 77 | 220 | 1,057 | 305 | 278 | 1,310 |
| 4 | 5 | 29 | 6 | 9 | 51 |
| - | - | - | - | 5 | 30 |
| 1 | 3 | 15 | 3 | 2 | 8 |
| 90 | 116 | 783 | 205 | 139 | 919 |
| 68 | 91 | 613 | 160 | 110 | 728 |
| 22 | 24 | 162 | 43 | 27 | 178 |
| - | - | - | - | - | - |
| 57 | 176 | 682 | 238 | 343 | 1,256 |
| 17 | 32 | 153 | 49 | 13 | 71 |
| - | 11 | 11 | 11 | - | - |
| 158 | 712 | 1,937 | 1,129 | - | - |
| 249 | 940 | 2,943 | 1,453 | 244 | 1,058 |
| 7 | 79 | 196 | 108 | - | - |
| 21 | 132 | 440 | 178 | 57 | 263 |

2 住居の種類・建て方・所有の関係

2-(1) 住宅の建て方、住宅の所有の関係別住宅に住む一般世帯数、一般世帯人員及び1

| 住宅の所有の関係 (5区分) | 総数 | 一戸建 | 長屋建 | 共 同 | | | |
|-----------------|--------|--------|-------|--------|-----------|--------|-------|
| | | | | 総数 | 建 物 全 体 の | | |
| | | | | | 1・2階建 | 3～5 | 6～10 |
| 一般世帯数 | 41,030 | 23,400 | 1,102 | 16,499 | 4,149 | 6,736 | 3,248 |
| 住宅に住む一般世帯 | 40,816 | 23,267 | 1,087 | 16,433 | 4,117 | 6,717 | 3,240 |
| 持ち家 | 25,469 | 22,584 | 259 | 2,617 | 17 | 68 | 936 |
| 公営・都市再生機構・公社の借家 | 3,825 | - | 27 | 3,798 | - | 3,271 | 364 |
| 民営の借家 | 10,465 | 633 | 779 | 9,039 | 3,996 | 2,978 | 1,669 |
| 給与住宅 | 1,057 | 50 | 22 | 979 | 104 | 400 | 271 |
| 間借り | 214 | 133 | 15 | 66 | 32 | 19 | 8 |
| 一般世帯人員 | 98,559 | - | - | - | - | - | - |
| 住宅に住む一般世帯 | 97,842 | 66,352 | 2,096 | 29,336 | 6,396 | 11,674 | 6,158 |
| 持ち家 | 97,483 | 66,086 | 2,079 | 29,260 | 6,364 | 11,647 | 6,148 |
| 持ち家 | 71,349 | 64,389 | 567 | 6,371 | 38 | 151 | 2,401 |
| 公営・都市再生機構・公社の借家 | 7,701 | - | 35 | 7,666 | - | 6,602 | 717 |
| 民営の借家 | 16,921 | 1,571 | 1,437 | 13,890 | 6,175 | 4,291 | 2,692 |
| 給与住宅 | 1,512 | 126 | 40 | 1,333 | 151 | 603 | 338 |
| 間借り | 359 | 266 | 17 | 76 | 32 | 27 | 10 |
| 1世帯当たり人員 | 2.38 | - | - | - | - | - | - |
| 住宅に住む一般世帯 | 2.38 | 2.84 | 1.90 | 1.78 | 1.54 | 1.73 | 1.90 |
| 持ち家 | 2.39 | 2.84 | 1.91 | 1.78 | 1.55 | 1.73 | 1.90 |
| 持ち家 | 2.80 | 2.85 | 2.19 | 2.43 | 2.24 | 2.22 | 2.57 |
| 公営・都市再生機構・公社の借家 | 2.01 | - | 1.30 | 2.02 | - | 2.02 | 1.97 |
| 民営の借家 | 1.62 | 2.48 | 1.84 | 1.54 | 1.55 | 1.44 | 1.61 |
| 給与住宅 | 1.43 | 2.52 | 1.82 | 1.36 | 1.45 | 1.51 | 1.25 |
| 間借り | 1.68 | 2.00 | 1.13 | 1.15 | 1.00 | 1.42 | 1.25 |

資料：総務省統計局「平成27年国勢調査 人口等基本集計結果」

2-(2) 世帯の家族類型、住宅の所有の関係別住宅に住む一般世帯数及び一般世帯人員

| 住宅の所有の関係 (5区分) | 総数 | A 親族のみの世帯 | | | | | | | | |
|-----------------|--------|-----------|--------|---------|-------------|---------------------|---------------------|--------|----------------------------|---------------------|
| | | 1) | 総数 | I 核家族世帯 | | | | 総数 | (5) 夫婦と 両親から 成る世帯 | |
| | | | | 総数 | (1) | (2) | (3) | | | (4) |
| | | | | | 夫婦のみ の世帯 | 夫婦と 子供から 成る世帯 | 男親と 子供から 成る世帯 | | | 女親と 子供から 成る世帯 |
| 住宅に住む一般世帯数 | 41,030 | 26,988 | 23,933 | 7,679 | 12,048 | 593 | 3,613 | 3,055 | 84 | |
| 持ち家 | 40,816 | 26,911 | 23,857 | 7,659 | 12,016 | 589 | 3,593 | 3,054 | 84 | |
| 持ち家 | 25,469 | 20,950 | 18,251 | 5,781 | 9,947 | 436 | 2,087 | 2,699 | 83 | |
| 公営・都市再生機構・公社の借家 | 3,825 | 2,302 | 2,161 | 696 | 592 | 79 | 794 | 141 | - | |
| 民営の借家 | 10,465 | 3,434 | 3,222 | 1,101 | 1,351 | 73 | 697 | 212 | 1 | |
| 給与住宅 | 1,057 | 225 | 223 | 81 | 126 | 1 | 15 | 2 | - | |
| 間借り | 214 | 77 | 76 | 20 | 32 | 4 | 20 | 1 | - | |
| 住宅に住む一般世帯人員 | 97,842 | 83,318 | 70,172 | 15,358 | 44,699 | 1,385 | 8,730 | 13,146 | 336 | |
| 持ち家 | 97,483 | 83,096 | 69,953 | 15,318 | 44,582 | 1,375 | 8,678 | 13,143 | 336 | |
| 持ち家 | 71,349 | 66,591 | 54,640 | 11,562 | 37,122 | 1,028 | 4,928 | 11,951 | 332 | |
| 公営・都市再生機構・公社の借家 | 7,701 | 6,144 | 5,663 | 1,392 | 2,162 | 179 | 1,930 | 481 | - | |
| 民営の借家 | 16,921 | 9,684 | 8,982 | 2,202 | 4,834 | 166 | 1,780 | 702 | 4 | |
| 給与住宅 | 1,512 | 677 | 668 | 162 | 464 | 2 | 40 | 9 | - | |
| 間借り | 359 | 222 | 219 | 40 | 117 | 10 | 52 | 3 | - | |

1) 世帯の家族類型「不詳」を含む。

資料：総務省統計局「平成27年国勢調査 人口等基本集計結果」

世帯当たり人員（世帯が住んでいる階－特掲）

平成27年10月1日

| 住 | | 宅 | | | | | そ の 他 |
|-------|--------|---------------|-------|-------|-------|-------|-------|
| 階 数 | | (再掲)世帯が住んでいる階 | | | | | |
| 11～14 | 15階建以上 | 1・2階 | 3～5 | 6～10 | 11～14 | 15階以上 | |
| 2,037 | 329 | 8,551 | 5,361 | 2,082 | 486 | 19 | 29 |
| 2,031 | 328 | 8,506 | 5,346 | 2,076 | 486 | 19 | 29 |
| 1,338 | 258 | 469 | 832 | 1,018 | 285 | 13 | 9 |
| 163 | - | 1,736 | 1,803 | 214 | 45 | - | - |
| 331 | 65 | 5,967 | 2,289 | 684 | 94 | 5 | 14 |
| 199 | 5 | 334 | 422 | 160 | 62 | 1 | 6 |
| 6 | 1 | 45 | 15 | 6 | - | - | - |
| - | - | - | - | - | - | - | - |
| 4,339 | 769 | 14,189 | 9,889 | 4,213 | 998 | 47 | 58 |
| 4,333 | 768 | 14,139 | 9,869 | 4,207 | 998 | 47 | 58 |
| 3,161 | 620 | 1,174 | 2,076 | 2,422 | 667 | 32 | 22 |
| 347 | - | 3,341 | 3,812 | 427 | 86 | - | - |
| 598 | 134 | 9,126 | 3,410 | 1,166 | 176 | 12 | 23 |
| 227 | 14 | 498 | 571 | 192 | 69 | 3 | 13 |
| 6 | 1 | 50 | 20 | 6 | - | - | - |
| - | - | - | - | - | - | - | - |
| 2.13 | 2.34 | 1.66 | 1.84 | 2.02 | 2.05 | 2.47 | 2.00 |
| 2.13 | 2.34 | 1.66 | 1.85 | 2.03 | 2.05 | 2.47 | 2.00 |
| 2.36 | 2.40 | 2.50 | 2.50 | 2.38 | 2.34 | 2.46 | 2.44 |
| 2.13 | - | 1.92 | 2.11 | 2.00 | 1.91 | - | - |
| 1.81 | 2.06 | 1.53 | 1.49 | 1.70 | 1.87 | 2.40 | 1.64 |
| 1.14 | 2.80 | 1.49 | 1.35 | 1.20 | 1.11 | 3.00 | 2.17 |
| 1.00 | 1.00 | 1.11 | 1.33 | 1.00 | - | - | - |

(3世代世帯－特掲)

平成27年10月1日

| Ⅱ 核 家 族 以 外 の 世 帯 | | | | | | | | | B 非親族を 含む世帯 | C 単独世帯 | (再掲) 3世代 世帯 |
|-------------------------------------|-----------------------------------|-------------------------------------|-------------------------------------------------|--------------------------------------------------|--------------------------------------------------|----------------------------------------|------------------------------|-----------------------------|-------------------|-----------|-------------------|
| (6) 夫 婦 と ひとり親 から成る 世 帯 | (7) 夫婦,子供 と両親か ら成る世 帯 | (8) 夫婦,子供 とひとり 親から成 る世帯 | (9) 夫婦と他 の親族(親, 子供を含ま ない)から成 る世帯 | (10) 夫婦,子供 と他の親族 (親を含ま ない)から成 る世帯 | (11) 夫婦,親 と他の親族 (子供を含ま ない)から成 る世帯 | (12) 夫婦,子供 ,親と他の 親族から 成る世帯 | (13) 兄弟姉妹 のみから 成る世帯 | (14) 他に分類 されない 世 帯 | | | |
| 357 | 408 | 916 | 89 | 318 | 41 | 139 | 233 | 470 | 290 | 13,737 | 2,105 |
| 357 | 408 | 916 | 88 | 318 | 41 | 139 | 233 | 470 | 290 | 13,600 | 2,105 |
| 336 | 400 | 876 | 72 | 281 | 37 | 136 | 144 | 334 | 111 | 4,402 | 1,931 |
| 8 | 2 | 14 | 3 | 16 | 2 | 1 | 26 | 69 | 24 | 1,498 | 75 |
| 12 | 5 | 26 | 13 | 21 | 2 | 2 | 63 | 67 | 154 | 6,869 | 98 |
| 1 | 1 | - | - | - | - | - | - | - | 1 | 831 | 1 |
| - | - | - | 1 | - | - | - | - | - | - | 137 | - |
| 1,071 | 2,439 | 4,323 | 283 | 1,492 | 200 | 919 | 488 | 1,595 | 753 | 13,737 | 10,363 |
| 1,071 | 2,439 | 4,323 | 280 | 1,492 | 200 | 919 | 488 | 1,595 | 753 | 13,600 | 10,363 |
| 1,008 | 2,393 | 4,136 | 228 | 1,315 | 181 | 899 | 304 | 1,155 | 342 | 4,402 | 9,619 |
| 24 | 13 | 70 | 10 | 76 | 8 | 7 | 56 | 217 | 57 | 1,498 | 315 |
| 36 | 27 | 117 | 42 | 101 | 11 | 13 | 128 | 223 | 350 | 6,869 | 423 |
| 3 | 6 | - | - | - | - | - | - | - | 4 | 831 | 6 |
| - | - | - | 3 | - | - | - | - | - | - | 137 | - |

3 高齢者のいる世帯・高齢夫婦世帯

(1) 世帯人員別65歳以上世帯員がいる一般世帯数、一般世帯人員及び65歳以上世帯人員

平成27年10月1日

| | 総数 | 世帯人員が 1人 | 2 | 3 | 4 | 5 | 6 | 7人以上 |
|-----------------|--------|-------------|--------|-------|-------|-------|-------|-------|
| 65歳以上世帯員がいる一般世帯 | | | | | | | | |
| 世帯数 | 16,162 | 4,644 | 6,515 | 2,661 | 1,159 | 644 | 373 | 166 |
| 世帯人員 | 36,954 | 4,644 | 13,030 | 7,983 | 4,636 | 3,220 | 2,238 | 1,203 |
| 65歳以上世帯人員 | 23,043 | 4,644 | 10,586 | 4,301 | 1,752 | 861 | 607 | 292 |

資料：総務省統計局「平成27年国勢調査 人口等基本集計結果」

(2) 住居の種類・住宅の所有の関係別65歳以上世帯員がいる一般世帯数、一般世帯人員、65歳以上世帯人員及び1世帯当たり人員

平成27年10月1日

| 住居の種類・ 住宅の所有の関係(6区分) | 世帯数 | 世帯人員 | 65歳以上世帯人員 | 1世帯当たり人員 |
|-------------------------|--------|--------|-----------|----------|
| 65歳以上世帯員がいる一般世帯 | 16,162 | 36,954 | 23,043 | 2.29 |
| 住宅に住む一般世帯 | 16,102 | 36,824 | 22,958 | 2.29 |
| 主世帯 | 16,052 | 36,754 | 22,897 | 2.29 |
| 持ち家 | 12,258 | 30,389 | 18,104 | 2.48 |
| 公営・都市再生機構・公社の借家 | 2,136 | 3,588 | 2,739 | 1.68 |
| 民営の借家 | 1,624 | 2,712 | 2,008 | 1.67 |
| 給与住宅 | 34 | 65 | 46 | 1.91 |
| 間借り | 50 | 70 | 61 | 1.40 |
| 住宅以外に住む一般世帯 | 60 | 130 | 85 | 2.17 |

資料：総務省統計局「平成27年国勢調査 人口等基本集計結果」

(3) 世帯人員、住宅の所有の関係別65歳以上世帯員がいる一般世帯数

平成27年10月1日

| 住宅の所有の関係(5区分) | 総数 | 世帯人員が 1人 | 2 | 3 | 4 | 5 | 6 | 7人以上 |
|-----------------|--------|-------------|-------|-------|-------|-----|-----|------|
| 65歳以上世帯員がいる一般世帯 | 16,162 | 4,644 | 6,515 | 2,661 | 1,159 | 644 | 373 | 166 |
| 住宅に住む一般世帯 | 16,102 | 4,628 | 6,483 | 2,657 | 1,156 | 640 | 372 | 166 |
| 主世帯 | 16,052 | 4,596 | 6,467 | 2,655 | 1,156 | 640 | 372 | 166 |
| 持ち家 | 12,258 | 2,654 | 5,132 | 2,280 | 1,056 | 612 | 361 | 163 |
| 公営・都市再生機構・公社の借家 | 2,136 | 1,045 | 819 | 209 | 46 | 10 | 6 | 1 |
| 民営の借家 | 1,624 | 886 | 497 | 164 | 53 | 18 | 4 | 2 |
| 給与住宅 | 34 | 11 | 19 | 2 | 1 | - | 1 | - |
| 間借り | 50 | 32 | 16 | 2 | - | - | - | - |

資料：総務省統計局「平成27年国勢調査 人口等基本集計結果」

(4) 夫の年齢, 妻の年齢別夫婦のみの世帯数

平成27年10月1日

| 夫の年齢 (7区分) | 総 数 | 妻 の 年 齢 | | | | | | |
|-------------|-------|---------|--------|--------|--------|--------|--------|-------|
| | | 60歳未満 | 60～64歳 | 65～69歳 | 70～74歳 | 75～79歳 | 80～84歳 | 85歳以上 |
| 総 数 | 7,719 | 2,643 | 1,050 | 1,423 | 1,266 | 837 | 386 | 114 |
| 夫が 60 歳 未 満 | 2,236 | 2,174 | 41 | 15 | 5 | 1 | - | - |
| 60 ～ 64 歳 | 849 | 349 | 415 | 75 | 8 | 2 | - | - |
| 65 ～ 69 歳 | 1,332 | 97 | 498 | 634 | 89 | 8 | 5 | 1 |
| 70 ～ 74 歳 | 1,355 | 14 | 84 | 605 | 566 | 76 | 9 | 1 |
| 75 ～ 79 歳 | 1,020 | 4 | 10 | 83 | 503 | 385 | 34 | 1 |
| 80 ～ 84 歳 | 631 | 4 | 2 | 10 | 89 | 323 | 186 | 17 |
| 85 歳 以 上 | 296 | 1 | - | 1 | 6 | 42 | 152 | 94 |

資料：総務省統計局「平成27年国勢調査 人口等基本集計結果」

(5) 夫婦の種類, 住居の種類・住宅の所有の関係別夫婦のみの世帯数 (いずれかが60歳以上の夫婦のみの世帯, いずれかが65歳以上の夫婦のみの世帯及び夫婦とも65歳以上の高齢夫婦世帯－特掲)

平成27年10月1日

| 住宅の所有の関係(6区分) | 夫婦のみの世帯 | 高齢夫婦世帯 | (再掲) いずれかが60歳以上の夫婦のみの世帯 | (再掲) いずれかが65歳以上の夫婦のみの世帯 | (再掲) 夫婦とも65歳以上の高齢夫婦世帯 |
|-------------------|---------|--------|----------------------------|----------------------------|--------------------------|
| 総 数 | 7,719 | 4,514 | 5,545 | 4,740 | 3,920 |
| 住 宅 に 住 む 一 般 世 帯 | 7,679 | 4,491 | 5,514 | 4,715 | 3,899 |
| 主 世 帯 | 7,659 | 4,479 | 5,497 | 4,702 | 3,889 |
| 持 ち 家 | 5,781 | 3,683 | 4,504 | 3,845 | 3,190 |
| 公営・都市再生機構・公社の借家 | 696 | 490 | 587 | 522 | 439 |
| 民 営 の 借 家 | 1,101 | 292 | 384 | 319 | 249 |
| 給 与 住 宅 | 81 | 14 | 22 | 16 | 11 |
| 間 借 り | 20 | 12 | 17 | 13 | 10 |

資料：総務省統計局「平成27年国勢調査 人口等基本集計結果」

4 労働力状態・産業

(1) 労働力状態,年齢,男女別15歳以上人口(雇用者-特掲)

| 男 年 女, 年齢 (5歳階級) | 総 数 | 労働力人口 | | | | | |
|---------------------------|--------|--------|--------|--------|-------------|---------------|-----|
| | | 総 数 | 就 業 者 | | | | |
| | | | 総 数 | 主に仕事 | 家事の ほか仕事 | 通学の かたわら仕事 | 休業者 |
| 総 数 | 87,149 | 48,343 | 45,868 | 37,184 | 6,908 | 1,035 | 741 |
| 15 ~ 19 歳 | 5,666 | 1,043 | 955 | 429 | 17 | 500 | 9 |
| 20 ~ 24 | 5,812 | 3,864 | 3,569 | 2,953 | 108 | 479 | 29 |
| 25 ~ 29 | 5,302 | 4,033 | 3,767 | 3,502 | 183 | 29 | 53 |
| 30 ~ 34 | 5,352 | 3,989 | 3,773 | 3,323 | 350 | 8 | 92 |
| 35 ~ 39 | 6,383 | 4,897 | 4,655 | 3,921 | 652 | 8 | 74 |
| 40 ~ 44 | 8,251 | 6,494 | 6,192 | 5,062 | 1,057 | 8 | 65 |
| 45 ~ 49 | 7,524 | 6,004 | 5,725 | 4,606 | 1,055 | 1 | 63 |
| 50 ~ 54 | 6,453 | 5,175 | 4,955 | 3,964 | 937 | 1 | 53 |
| 55 ~ 59 | 5,410 | 4,077 | 3,899 | 3,202 | 641 | - | 56 |
| 60 ~ 64 | 6,028 | 3,698 | 3,520 | 2,796 | 666 | 1 | 57 |
| 65 ~ 69 | 7,112 | 2,792 | 2,649 | 1,931 | 634 | - | 84 |
| 70 ~ 74 | 6,102 | 1,300 | 1,252 | 862 | 342 | - | 48 |
| 75 ~ 79 | 4,938 | 647 | 635 | 425 | 175 | - | 35 |
| 80 ~ 84 | 3,667 | 231 | 227 | 151 | 59 | - | 17 |
| 85歳以上 (再掲) | 3,149 | 99 | 95 | 57 | 32 | - | 6 |
| 65歳以上 | 24,968 | 5,069 | 4,858 | 3,426 | 1,242 | - | 190 |
| 75歳以上 | 11,754 | 977 | 957 | 633 | 266 | - | 58 |
| 男 | 41,285 | 27,070 | 25,472 | 24,131 | 436 | 511 | 394 |
| 15 ~ 19 歳 | 2,895 | 549 | 505 | 270 | 3 | 226 | 6 |
| 20 ~ 24 | 2,877 | 1,877 | 1,712 | 1,426 | 14 | 261 | 11 |
| 25 ~ 29 | 2,571 | 2,073 | 1,911 | 1,873 | 12 | 16 | 10 |
| 30 ~ 34 | 2,671 | 2,284 | 2,159 | 2,128 | 11 | 4 | 16 |
| 35 ~ 39 | 3,203 | 2,805 | 2,638 | 2,599 | 15 | 2 | 22 |
| 40 ~ 44 | 4,088 | 3,663 | 3,466 | 3,418 | 20 | 2 | 26 |
| 45 ~ 49 | 3,680 | 3,272 | 3,112 | 3,055 | 19 | - | 38 |
| 50 ~ 54 | 3,180 | 2,839 | 2,689 | 2,631 | 22 | - | 36 |
| 55 ~ 59 | 2,678 | 2,358 | 2,233 | 2,187 | 11 | - | 35 |
| 60 ~ 64 | 2,938 | 2,217 | 2,084 | 2,000 | 41 | - | 43 |
| 65 ~ 69 | 3,360 | 1,706 | 1,592 | 1,417 | 110 | - | 65 |
| 70 ~ 74 | 2,714 | 800 | 762 | 643 | 80 | - | 39 |
| 75 ~ 79 | 2,071 | 427 | 416 | 333 | 54 | - | 29 |
| 80 ~ 84 | 1,441 | 148 | 144 | 114 | 17 | - | 13 |
| 85歳以上 (再掲) | 918 | 52 | 49 | 37 | 7 | - | 5 |
| 65歳以上 | 10,504 | 3,133 | 2,963 | 2,544 | 268 | - | 151 |
| 75歳以上 | 4,430 | 627 | 609 | 484 | 78 | - | 47 |
| 女 | 45,864 | 21,273 | 20,396 | 13,053 | 6,472 | 524 | 347 |
| 15 ~ 19 歳 | 2,771 | 494 | 450 | 159 | 14 | 274 | 3 |
| 20 ~ 24 | 2,935 | 1,987 | 1,857 | 1,527 | 94 | 218 | 18 |
| 25 ~ 29 | 2,731 | 1,960 | 1,856 | 1,629 | 171 | 13 | 43 |
| 30 ~ 34 | 2,681 | 1,705 | 1,614 | 1,195 | 339 | 4 | 76 |
| 35 ~ 39 | 3,180 | 2,092 | 2,017 | 1,322 | 637 | 6 | 52 |
| 40 ~ 44 | 4,163 | 2,831 | 2,726 | 1,644 | 1,037 | 6 | 39 |
| 45 ~ 49 | 3,844 | 2,732 | 2,613 | 1,551 | 1,036 | 1 | 25 |
| 50 ~ 54 | 3,273 | 2,336 | 2,266 | 1,333 | 915 | 1 | 17 |
| 55 ~ 59 | 2,732 | 1,719 | 1,666 | 1,015 | 630 | - | 21 |
| 60 ~ 64 | 3,090 | 1,481 | 1,436 | 796 | 625 | 1 | 14 |
| 65 ~ 69 | 3,752 | 1,086 | 1,057 | 514 | 524 | - | 19 |
| 70 ~ 74 | 3,388 | 500 | 490 | 219 | 262 | - | 9 |
| 75 ~ 79 | 2,867 | 220 | 219 | 92 | 121 | - | 6 |
| 80 ~ 84 | 2,226 | 83 | 83 | 37 | 42 | - | 4 |
| 85歳以上 (再掲) | 2,231 | 47 | 46 | 20 | 25 | - | 1 |
| 65歳以上 | 14,464 | 1,936 | 1,895 | 882 | 974 | - | 39 |
| 75歳以上 | 7,324 | 350 | 348 | 149 | 188 | - | 11 |

1) 「役員」を含む。

資料：総務省統計局「平成27年国勢調査 就業状態等基本集計結果」

平成27年10月1日

| (再掲) 雇 用 者 1) | | | | | | 非 勞 働 力 人 口 | | | | 不 詳 |
|---------------|--------|-------------|---------------|-----|------------|-------------|--------|-------|--------|-------|
| 総 数 | 主に仕事 | 家事の ほか仕事 | 通学の かたわら仕事 | 休業者 | 完 全 失業者 | 総 数 | 家 事 | 通 学 | そ の 他 | |
| 38,789 | 31,889 | 5,425 | 994 | 481 | 2,475 | 34,225 | 11,977 | 5,534 | 16,714 | 4,581 |
| 915 | 396 | 17 | 493 | 9 | 88 | 4,307 | 42 | 4,190 | 75 | 316 |
| 3,340 | 2,769 | 98 | 452 | 21 | 295 | 1,419 | 156 | 1,181 | 82 | 529 |
| 3,457 | 3,224 | 158 | 24 | 51 | 266 | 616 | 395 | 112 | 109 | 653 |
| 3,393 | 3,003 | 296 | 8 | 86 | 216 | 813 | 689 | 20 | 104 | 550 |
| 4,120 | 3,490 | 561 | 8 | 61 | 242 | 950 | 827 | 12 | 111 | 536 |
| 5,473 | 4,491 | 928 | 7 | 47 | 302 | 1,174 | 1,008 | 8 | 158 | 583 |
| 4,996 | 4,030 | 921 | - | 45 | 279 | 1,088 | 893 | 5 | 190 | 432 |
| 4,295 | 3,454 | 810 | 1 | 30 | 220 | 987 | 770 | 3 | 214 | 291 |
| 3,276 | 2,719 | 517 | - | 40 | 178 | 1,102 | 849 | 1 | 252 | 231 |
| 2,805 | 2,294 | 481 | 1 | 29 | 178 | 2,181 | 1,287 | - | 894 | 149 |
| 1,730 | 1,310 | 387 | - | 33 | 143 | 4,192 | 1,744 | 1 | 2,447 | 128 |
| 646 | 473 | 157 | - | 16 | 48 | 4,750 | 1,411 | - | 3,339 | 52 |
| 243 | 170 | 67 | - | 6 | 12 | 4,242 | 1,001 | 1 | 3,240 | 49 |
| 69 | 44 | 19 | - | 6 | 4 | 3,394 | 620 | - | 2,774 | 42 |
| 31 | 22 | 8 | - | 1 | 4 | 3,010 | 285 | - | 2,725 | 40 |
| 2,719 | 2,019 | 638 | - | 62 | 211 | 19,588 | 5,061 | 2 | 14,525 | 311 |
| 343 | 236 | 94 | - | 13 | 20 | 10,646 | 1,906 | 1 | 8,739 | 131 |
| 21,042 | 20,115 | 244 | 485 | 198 | 1,598 | 11,735 | 836 | 2,893 | 8,006 | 2,480 |
| 481 | 250 | 3 | 222 | 6 | 44 | 2,192 | 7 | 2,145 | 40 | 154 |
| 1,596 | 1,332 | 14 | 243 | 7 | 165 | 716 | 18 | 658 | 40 | 284 |
| 1,710 | 1,679 | 9 | 12 | 10 | 162 | 156 | 11 | 73 | 72 | 342 |
| 1,908 | 1,885 | 7 | 4 | 12 | 125 | 93 | 21 | 8 | 64 | 294 |
| 2,282 | 2,262 | 5 | 2 | 13 | 167 | 94 | 17 | 4 | 73 | 304 |
| 3,022 | 2,991 | 12 | 2 | 17 | 197 | 111 | 18 | 1 | 92 | 314 |
| 2,625 | 2,591 | 10 | - | 24 | 160 | 166 | 35 | 2 | 129 | 242 |
| 2,260 | 2,233 | 10 | - | 17 | 150 | 166 | 28 | 1 | 137 | 175 |
| 1,840 | 1,808 | 8 | - | 24 | 125 | 182 | 36 | - | 146 | 138 |
| 1,657 | 1,610 | 27 | - | 20 | 133 | 630 | 95 | - | 535 | 91 |
| 1,026 | 934 | 67 | - | 25 | 114 | 1,579 | 168 | 1 | 1,410 | 75 |
| 414 | 360 | 40 | - | 14 | 38 | 1,892 | 172 | - | 1,720 | 22 |
| 162 | 134 | 24 | - | 4 | 11 | 1,627 | 107 | - | 1,520 | 17 |
| 44 | 34 | 6 | - | 4 | 4 | 1,278 | 66 | - | 1,212 | 15 |
| 15 | 12 | 2 | - | 1 | 3 | 853 | 37 | - | 816 | 13 |
| 1,661 | 1,474 | 139 | - | 48 | 170 | 7,229 | 550 | 1 | 6,678 | 142 |
| 221 | 180 | 32 | - | 9 | 18 | 3,758 | 210 | - | 3,548 | 45 |
| 17,747 | 11,774 | 5,181 | 509 | 283 | 877 | 22,490 | 11,141 | 2,641 | 8,708 | 2,101 |
| 434 | 146 | 14 | 271 | 3 | 44 | 2,115 | 35 | 2,045 | 35 | 162 |
| 1,744 | 1,437 | 84 | 209 | 14 | 130 | 703 | 138 | 523 | 42 | 245 |
| 1,747 | 1,545 | 149 | 12 | 41 | 104 | 460 | 384 | 39 | 37 | 311 |
| 1,485 | 1,118 | 289 | 4 | 74 | 91 | 720 | 668 | 12 | 40 | 256 |
| 1,838 | 1,228 | 556 | 6 | 48 | 75 | 856 | 810 | 8 | 38 | 232 |
| 2,451 | 1,500 | 916 | 5 | 30 | 105 | 1,063 | 990 | 7 | 66 | 269 |
| 2,371 | 1,439 | 911 | - | 21 | 119 | 922 | 858 | 3 | 61 | 190 |
| 2,035 | 1,221 | 800 | 1 | 13 | 70 | 821 | 742 | 2 | 77 | 116 |
| 1,436 | 911 | 509 | - | 16 | 53 | 920 | 813 | 1 | 106 | 93 |
| 1,148 | 684 | 454 | 1 | 9 | 45 | 1,551 | 1,192 | - | 359 | 58 |
| 704 | 376 | 320 | - | 8 | 29 | 2,613 | 1,576 | - | 1,037 | 53 |
| 232 | 113 | 117 | - | 2 | 10 | 2,858 | 1,239 | - | 1,619 | 30 |
| 81 | 36 | 43 | - | 2 | 1 | 2,615 | 894 | 1 | 1,720 | 32 |
| 25 | 10 | 13 | - | 2 | - | 2,116 | 554 | - | 1,562 | 27 |
| 16 | 10 | 6 | - | - | 1 | 2,157 | 248 | - | 1,909 | 27 |
| 1,058 | 545 | 499 | - | 14 | 41 | 12,359 | 4,511 | 1 | 7,847 | 169 |
| 122 | 56 | 62 | - | 4 | 2 | 6,888 | 1,696 | 1 | 5,191 | 86 |

(2) 産業（大分類），従業上の地位，男女別15歳以上就業者数（第1

| 産 業（大分類） | 総 数 | | | | | | | | | | | 総 数 | 総 数 |
|---------------------|-----------|--------|---------------------------|---------------------------------------|------------------------------------------------------------|-------|------------------------------|------------------------------|------------|------------|-----------|--------|-----|
| | 総 数 1) | 雇 用 者 | | | | 役 員 | 雇 人 の あ る 業 主 | 雇 人 の な い 業 主 | 家 族 従業者 | 家 庭 内職者 | 総 数 1) | | |
| | | 総 数 | 正 規 の 職 員・ 従 業 員 | 労 働 者 派 遣 所 の 派 遣 員 | パ ー ト ・ ア ル ト ・ バ イ ト の 他 | | | | | | | | |
| 総 数 | 45,868 | 36,800 | 22,914 | 1,240 | 12,646 | 1,989 | 1,006 | 2,785 | 1,537 | 87 | 25,472 | 19,556 | |
| A 農業，林業 | 866 | 66 | 27 | - | 39 | 10 | 43 | 395 | 352 | - | 516 | 43 | |
| うち農業 | 865 | 65 | 27 | - | 38 | 10 | 43 | 395 | 352 | - | 515 | 42 | |
| B 漁業 | 140 | 29 | 18 | - | 11 | - | 32 | 35 | 44 | - | 114 | 27 | |
| C 鉱業，採石業，砂利採取業 | 3 | 3 | 2 | 1 | - | - | - | - | - | - | 3 | 3 | |
| D 建設業 | 2,657 | 1,575 | 1,260 | 19 | 296 | 322 | 165 | 466 | 116 | - | 2,278 | 1,350 | |
| E 製造業 | 7,632 | 6,501 | 4,541 | 247 | 1,713 | 485 | 146 | 194 | 221 | 72 | 5,210 | 4,444 | |
| F 電気・ガス・熱供給・水道業 | 236 | 236 | 221 | 3 | 12 | - | - | - | - | - | 202 | 202 | |
| G 情報通信業 | 720 | 642 | 567 | 30 | 45 | 38 | 5 | 34 | - | - | 571 | 501 | |
| H 運輸業，郵便業 | 4,509 | 4,256 | 3,110 | 265 | 881 | 120 | 11 | 62 | 13 | - | 3,277 | 3,081 | |
| I 卸売業，小売業 | 7,239 | 6,033 | 2,857 | 185 | 2,991 | 363 | 156 | 386 | 289 | - | 3,290 | 2,525 | |
| J 金融業，保険業 | 929 | 865 | 670 | 39 | 156 | 32 | 5 | 22 | 4 | - | 381 | 338 | |
| K 不動産業，物品賃貸業 | 896 | 600 | 358 | 20 | 222 | 145 | 17 | 99 | 34 | - | 520 | 327 | |
| L 学術研究，専門・技術サービス業 | 922 | 597 | 468 | 20 | 109 | 67 | 62 | 138 | 58 | - | 593 | 361 | |
| M 宿泊業，飲食サービス業 | 2,507 | 2,029 | 492 | 22 | 1,515 | 40 | 129 | 154 | 147 | - | 926 | 694 | |
| N 生活関連サービス業，娯楽業 | 1,591 | 1,198 | 528 | 31 | 639 | 38 | 63 | 194 | 95 | 1 | 623 | 449 | |
| O 教育，学習支援業 | 1,711 | 1,547 | 1,044 | 40 | 463 | 22 | 28 | 101 | 11 | - | 731 | 666 | |
| P 医療，福祉 | 5,741 | 5,366 | 3,354 | 96 | 1,916 | 151 | 92 | 66 | 57 | - | 1,421 | 1,196 | |
| Q 複合サービス事業 | 395 | 391 | 266 | 12 | 113 | 2 | 1 | - | - | - | 222 | 220 | |
| R サービス業（他に分類されないもの） | 2,763 | 2,223 | 1,302 | 89 | 832 | 136 | 27 | 313 | 44 | 14 | 1,822 | 1,438 | |
| S 公務（他に分類されるものを除く） | 1,775 | 1,775 | 1,541 | 10 | 224 | - | - | - | - | - | 1,263 | 1,263 | |
| T 分類不能の産業 | 2,636 | 868 | 288 | 111 | 469 | 18 | 24 | 126 | 52 | - | 1,509 | 428 | |
| （再掲） | | | | | | | | | | | | | |
| 第 1 次 産 業 | 1,006 | 95 | 45 | - | 50 | 10 | 75 | 430 | 396 | - | 630 | 70 | |
| 第 2 次 産 業 | 10,292 | 8,079 | 5,803 | 267 | 2,009 | 807 | 311 | 660 | 337 | 72 | 7,491 | 5,797 | |
| 第 3 次 産 業 | 31,934 | 27,758 | 16,778 | 862 | 10,118 | 1,154 | 596 | 1,569 | 752 | 15 | 15,842 | 13,261 | |

1) 従業上の地位「不詳」を含む。

資料：総務省統計局「平成27年国勢調査 就業状態等基本集計結果」

～3次産業就業者数-再掲)

平成27年10月1日

| 男 | | | | | | | | 女 | | | | | | | | | |
|-------------------------|-------------------------|------------------------------------|-------|-----------------|-----------------|--------------|--------------|-----------|--------|-------------------------|-------------------------|------------------------------------|-----|-----------------|-----------------|--------------|--------------|
| 雇 用 者 | | | 役 員 | 雇 人 の 業 主 | 雇 人 の 業 主 | 家 族 従 業 者 | 家 庭 内 職 者 | 総 数 1) | 雇 用 者 | | | | 役 員 | 雇 人 の 業 主 | 雇 人 の 業 主 | 家 族 従 業 者 | 家 庭 内 職 者 |
| 正 規 の 職 員 ・ 従 業 員 | 労 働 者 事 務 所 派 遣 員 | パ ー ト ・ ア ル ト ・ バ イ ト の 他 | | | | | | | 総 数 | 正 規 の 職 員 ・ 従 業 員 | 労 働 者 事 務 所 派 遣 員 | パ ー ト ・ ア ル ト ・ バ イ ト の 他 | | | | | |
| 15,718 | 572 | 3,266 | 1,486 | 862 | 2,202 | 325 | 14 | 20,396 | 17,244 | 7,196 | 668 | 9,380 | 503 | 144 | 583 | 1,212 | 73 |
| 21 | - | 22 | 8 | 43 | 356 | 66 | - | 350 | 23 | 6 | - | 17 | 2 | - | 39 | 286 | - |
| 21 | - | 21 | 8 | 43 | 356 | 66 | - | 350 | 23 | 6 | - | 17 | 2 | - | 39 | 286 | - |
| 18 | - | 9 | - | 32 | 34 | 21 | - | 26 | 2 | - | - | 2 | - | - | 1 | 23 | - |
| 2 | 1 | - | - | - | - | - | - | - | - | - | - | - | - | - | - | - | - |
| 1,114 | 12 | 224 | 255 | 161 | 465 | 34 | - | 379 | 225 | 146 | 7 | 72 | 67 | 4 | 1 | 82 | - |
| 3,822 | 154 | 468 | 383 | 139 | 180 | 42 | 11 | 2,422 | 2,057 | 719 | 93 | 1,245 | 102 | 7 | 14 | 179 | 61 |
| 196 | - | 6 | - | - | - | - | - | 34 | 34 | 25 | 3 | 6 | - | - | - | - | - |
| 471 | 18 | 12 | 36 | 5 | 28 | - | - | 149 | 141 | 96 | 12 | 33 | 2 | - | 6 | - | - |
| 2,519 | 143 | 419 | 95 | 11 | 58 | 2 | - | 1,232 | 1,175 | 591 | 122 | 462 | 25 | - | 4 | 11 | - |
| 1,908 | 62 | 555 | 263 | 130 | 295 | 70 | - | 3,949 | 3,508 | 949 | 123 | 2,436 | 100 | 26 | 91 | 219 | - |
| 311 | 9 | 18 | 24 | 3 | 16 | - | - | 548 | 527 | 359 | 30 | 138 | 8 | 2 | 6 | 4 | - |
| 237 | 9 | 81 | 101 | 14 | 72 | 6 | - | 376 | 273 | 121 | 11 | 141 | 44 | 3 | 27 | 28 | - |
| 322 | 9 | 30 | 56 | 60 | 109 | 7 | - | 329 | 236 | 146 | 11 | 79 | 11 | 2 | 29 | 51 | - |
| 351 | 11 | 332 | 24 | 91 | 81 | 31 | - | 1,581 | 1,335 | 141 | 11 | 1,183 | 16 | 38 | 73 | 116 | - |
| 282 | 8 | 159 | 25 | 36 | 97 | 15 | - | 968 | 749 | 246 | 23 | 480 | 13 | 27 | 97 | 80 | 1 |
| 524 | 14 | 128 | 18 | 11 | 34 | 1 | - | 980 | 881 | 520 | 26 | 335 | 4 | 17 | 67 | 10 | - |
| 969 | 21 | 206 | 82 | 83 | 52 | 4 | - | 4,320 | 4,170 | 2,385 | 75 | 1,710 | 69 | 9 | 14 | 53 | - |
| 177 | 6 | 37 | 2 | - | - | - | - | 173 | 171 | 89 | 6 | 76 | - | 1 | - | - | - |
| 1,050 | 44 | 344 | 101 | 24 | 238 | 13 | 3 | 941 | 785 | 252 | 45 | 488 | 35 | 3 | 75 | 31 | 11 |
| 1,217 | 1 | 45 | - | - | - | - | - | 512 | 512 | 324 | 9 | 179 | - | - | - | - | - |
| 207 | 50 | 171 | 13 | 19 | 87 | 13 | - | 1,127 | 440 | 81 | 61 | 298 | 5 | 5 | 39 | 39 | - |
| 39 | - | 31 | 8 | 75 | 390 | 87 | - | 376 | 25 | 6 | - | 19 | 2 | - | 40 | 309 | - |
| 4,938 | 167 | 692 | 638 | 300 | 645 | 76 | 11 | 2,801 | 2,282 | 865 | 100 | 1,317 | 169 | 11 | 15 | 261 | 61 |
| 10,534 | 355 | 2,372 | 827 | 468 | 1,080 | 149 | 3 | 16,092 | 14,497 | 6,244 | 507 | 7,746 | 327 | 128 | 489 | 603 | 12 |

5 従業地・通学地による集計

(1) 常住地又は従業地・通学地による年齢，男女別人口及び15歳以上就業者数「夜間・

| 男女，年齢(5歳階級) | 常住地による人口 | | | | | | | 総数 | 自宅で |
|-------------|--------------|---------------------|-------------------|-------------------------|-----------------------------------------------------|---------------------------|--------------------------------------|--------|-------|
| | 総数 (夜間人口) | 従業も通 学もして いない | 自宅 で 従 業 | 自宅外の自 市区町村で 従業・通学 | 自 市 内 他 区 で 従 業 ・ 通 学 | 県内他 市区 町村で 従業・通学 | 他 県 で 従 業 ・ 通 学 | | |
| | 1) | | | | | | 2) | | |
| 総数 4) | 100,966 | 36,393 | 3,939 | 27,288 | - | 23,099 | 2,220 | 45,868 | 3,939 |
| 15歳未満 | 12,961 | 5,227 | - | 7,021 | - | 167 | 128 | - | - |
| 15～19歳 | 5,666 | 205 | 13 | 1,773 | - | 2,773 | 357 | 955 | 13 |
| 20～24歳 | 5,812 | 533 | 49 | 1,736 | - | 2,343 | 350 | 3,569 | 49 |
| 25～29歳 | 5,302 | 770 | 79 | 1,624 | - | 1,805 | 141 | 3,767 | 79 |
| 30～34歳 | 5,352 | 1,009 | 132 | 1,459 | - | 1,849 | 141 | 3,773 | 132 |
| 35～39歳 | 6,383 | 1,180 | 217 | 1,889 | - | 2,190 | 161 | 4,655 | 217 |
| 40～44歳 | 8,251 | 1,468 | 328 | 2,395 | - | 2,978 | 240 | 6,192 | 328 |
| 45～49歳 | 7,524 | 1,362 | 336 | 2,266 | - | 2,707 | 215 | 5,725 | 336 |
| 50～54歳 | 6,453 | 1,204 | 386 | 1,967 | - | 2,247 | 192 | 4,955 | 386 |
| 55～59歳 | 5,410 | 1,279 | 395 | 1,547 | - | 1,709 | 128 | 3,899 | 395 |
| 60～64歳 | 6,028 | 2,359 | 487 | 1,520 | - | 1,315 | 97 | 3,520 | 487 |
| 65～69歳 | 7,112 | 4,334 | 620 | 1,186 | - | 724 | 48 | 2,649 | 620 |
| 70～74歳 | 6,102 | 4,798 | 408 | 563 | - | 218 | 18 | 1,252 | 408 |
| 75～79歳 | 4,938 | 4,253 | 301 | 240 | - | 58 | 2 | 635 | 301 |
| 80～84歳 | 3,667 | 3,398 | 131 | 71 | - | 11 | 2 | 227 | 131 |
| 85歳以上 | 3,149 | 3,014 | 57 | 31 | - | 5 | - | 95 | 57 |
| (再掲) | | | | | | | | | |
| 65歳以上 | 24,968 | 19,797 | 1,517 | 2,091 | - | 1,016 | 70 | 4,858 | 1,517 |
| (再掲) | | | | | | | | | |
| 75歳以上 | 11,754 | 10,665 | 489 | 342 | - | 74 | 4 | 957 | 489 |
| 男 4) | 48,506 | 13,115 | 2,246 | 13,023 | - | 14,129 | 1,526 | 25,472 | 2,246 |
| 15歳未満 | 6,736 | 2,675 | - | 3,705 | - | 86 | 57 | - | - |
| 15～19歳 | 2,895 | 91 | 8 | 954 | - | 1,410 | 171 | 505 | 8 |
| 20～24歳 | 2,877 | 223 | 29 | 786 | - | 1,232 | 186 | 1,712 | 29 |
| 25～29歳 | 2,571 | 245 | 45 | 742 | - | 960 | 93 | 1,911 | 45 |
| 30～34歳 | 2,671 | 210 | 78 | 753 | - | 1,115 | 85 | 2,159 | 78 |
| 35～39歳 | 3,203 | 257 | 123 | 880 | - | 1,379 | 130 | 2,638 | 123 |
| 40～44歳 | 4,088 | 307 | 181 | 998 | - | 1,948 | 195 | 3,466 | 181 |
| 45～49歳 | 3,680 | 324 | 191 | 892 | - | 1,709 | 179 | 3,112 | 191 |
| 50～54歳 | 3,180 | 315 | 228 | 775 | - | 1,424 | 166 | 2,689 | 228 |
| 55～59歳 | 2,678 | 307 | 222 | 642 | - | 1,172 | 117 | 2,233 | 222 |
| 60～64歳 | 2,938 | 763 | 271 | 719 | - | 940 | 90 | 2,084 | 271 |
| 65～69歳 | 3,360 | 1,692 | 366 | 609 | - | 530 | 39 | 1,592 | 366 |
| 70～74歳 | 2,714 | 1,930 | 215 | 342 | - | 166 | 15 | 762 | 215 |
| 75～79歳 | 2,071 | 1,638 | 184 | 160 | - | 48 | 1 | 416 | 184 |
| 80～84歳 | 1,441 | 1,282 | 76 | 49 | - | 8 | 2 | 144 | 76 |
| 85歳以上 | 918 | 856 | 29 | 17 | - | 2 | - | 49 | 29 |
| (再掲) | | | | | | | | | |
| 65歳以上 | 10,504 | 7,398 | 870 | 1,177 | - | 754 | 57 | 2,963 | 870 |
| (再掲) | | | | | | | | | |
| 75歳以上 | 4,430 | 3,776 | 289 | 226 | - | 58 | 3 | 609 | 289 |
| 女 4) | 52,460 | 23,278 | 1,693 | 14,265 | - | 8,970 | 694 | 20,396 | 1,693 |
| 15歳未満 | 6,225 | 2,552 | - | 3,316 | - | 81 | 71 | - | - |
| 15～19歳 | 2,771 | 114 | 5 | 819 | - | 1,363 | 186 | 450 | 5 |
| 20～24歳 | 2,935 | 310 | 20 | 950 | - | 1,111 | 164 | 1,857 | 20 |
| 25～29歳 | 2,731 | 525 | 34 | 882 | - | 845 | 48 | 1,856 | 34 |
| 30～34歳 | 2,681 | 799 | 54 | 706 | - | 734 | 56 | 1,614 | 54 |
| 35～39歳 | 3,180 | 923 | 94 | 1,009 | - | 811 | 31 | 2,017 | 94 |
| 40～44歳 | 4,163 | 1,161 | 147 | 1,397 | - | 1,030 | 45 | 2,726 | 147 |
| 45～49歳 | 3,844 | 1,038 | 145 | 1,374 | - | 998 | 36 | 2,613 | 145 |
| 50～54歳 | 3,273 | 889 | 158 | 1,192 | - | 823 | 26 | 2,266 | 158 |
| 55～59歳 | 2,732 | 972 | 173 | 905 | - | 537 | 11 | 1,666 | 173 |
| 60～64歳 | 3,090 | 1,596 | 216 | 801 | - | 375 | 7 | 1,436 | 216 |
| 65～69歳 | 3,752 | 2,642 | 254 | 577 | - | 194 | 9 | 1,057 | 254 |
| 70～74歳 | 3,388 | 2,868 | 193 | 221 | - | 52 | 3 | 490 | 193 |
| 75～79歳 | 2,867 | 2,615 | 117 | 80 | - | 10 | 1 | 219 | 117 |
| 80～84歳 | 2,226 | 2,116 | 55 | 22 | - | 3 | - | 83 | 55 |
| 85歳以上 | 2,231 | 2,158 | 28 | 14 | - | 3 | - | 46 | 28 |
| (再掲) | | | | | | | | | |
| 65歳以上 | 14,464 | 12,399 | 647 | 914 | - | 262 | 13 | 1,895 | 647 |
| (再掲) | | | | | | | | | |
| 75歳以上 | 7,324 | 6,889 | 200 | 116 | - | 16 | 1 | 348 | 200 |
| (再掲) | | | | | | | | | |
| 有配偶の女性就業者 | 11,027 | - | 1,292 | 5,945 | - | 3,297 | 149 | 11,027 | 1,292 |
| うち主に仕事 | 5,202 | - | 413 | 2,516 | - | 2,021 | 105 | 5,202 | 413 |
| うち家事のほか仕事 | 5,574 | - | 869 | 3,344 | - | 1,166 | 27 | 5,574 | 869 |

1) 労働力状態「不詳」を含む。

2) 従業地「不詳」を含む。

3) 従業地・通学地「不詳」で、当地に常住している者を含む。

4) 年齢「不詳」を含む。

総務省統計局「平成27年国勢調査 従業地・通学地による人口・就業状態等集計結果」

昼間人口」

平成27年10月1日

| 常住地による就業者数 | | | | | 従業地・通学地による人口 | | | | 従業地による就業者数 | | | | |
|-------------|--------------------------------------|-----------------------|----------------------------|--------------------------------------|-----------------------|------------------|-----------------------|--------------------------------------|------------------|--------|-----------------------|--------------------------------------|------------------|
| 自 自 村 | 宅 市 の 区 町 で 従 業 | 自 他 で 従 業 | 市 区 内 で 従 業 | 県 内 他 市 村 で 従 業 | 他 県 で 従 業 | 総 数 (昼間人口) | う | う | う | 総 数 | う | う | う |
| | | | | | | | ち | ち | ち | | ち | ち | ち |
| | | | | | | 1) 3) | 自 他 に 常 住 | 県 内 他 市 村 に 常 住 | う ち に 住 | 3) | 自 他 に 常 住 | 県 内 他 市 村 に 常 住 | う ち に 住 |
| 18,790 | - | - | 19,745 | 1,523 | - | 107,084 | - | 28,228 | 3,209 | 53,812 | - | 26,137 | 3,075 |
| - | - | - | - | - | - | 12,800 | - | 132 | 2 | 1 | - | 1 | - |
| 502 | - | - | 377 | 30 | - | 4,943 | - | 2,345 | 62 | 1,116 | - | 549 | 19 |
| 1,586 | - | - | 1,620 | 120 | - | 5,659 | - | 2,241 | 299 | 4,170 | - | 2,116 | 225 |
| 1,589 | - | - | 1,757 | 131 | - | 6,478 | - | 2,772 | 350 | 4,971 | - | 2,750 | 342 |
| 1,454 | - | - | 1,839 | 141 | - | 6,584 | - | 2,875 | 347 | 5,003 | - | 2,867 | 343 |
| 1,880 | - | - | 2,187 | 161 | - | 7,487 | - | 3,100 | 355 | 5,755 | - | 3,094 | 354 |
| 2,393 | - | - | 2,973 | 240 | - | 9,397 | - | 3,923 | 441 | 7,338 | - | 3,920 | 439 |
| 2,263 | - | - | 2,706 | 214 | - | 8,006 | - | 3,026 | 378 | 6,209 | - | 3,026 | 378 |
| 1,967 | - | - | 2,246 | 191 | - | 6,915 | - | 2,561 | 340 | 5,419 | - | 2,561 | 340 |
| 1,547 | - | - | 1,709 | 128 | - | 5,904 | - | 2,041 | 290 | 4,393 | - | 2,041 | 290 |
| 1,520 | - | - | 1,315 | 97 | - | 6,623 | - | 1,794 | 213 | 4,115 | - | 1,794 | 213 |
| 1,185 | - | - | 724 | 48 | - | 7,472 | - | 1,037 | 95 | 3,009 | - | 1,037 | 95 |
| 563 | - | - | 218 | 18 | - | 6,184 | - | 293 | 25 | 1,334 | - | 293 | 25 |
| 239 | - | - | 58 | 2 | - | 4,960 | - | 73 | 9 | 657 | - | 73 | 9 |
| 71 | - | - | 11 | 2 | - | 3,669 | - | 13 | 2 | 229 | - | 13 | 2 |
| 31 | - | - | 5 | - | - | 3,147 | - | 2 | 1 | 93 | - | 2 | 1 |
| 2,089 | - | - | 1,016 | 70 | - | 25,432 | - | 1,418 | 132 | 5,322 | - | 1,418 | 132 |
| 341 | - | - | 74 | 4 | - | 11,776 | - | 88 | 12 | 979 | - | 88 | 12 |
| 8,524 | - | - | 12,375 | 1,183 | - | 50,720 | - | 15,539 | 2,330 | 28,519 | - | 14,355 | 2,250 |
| - | - | - | - | - | - | 6,690 | - | 95 | 2 | - | - | - | - |
| 273 | - | - | 194 | 15 | - | 2,637 | - | 1,290 | 33 | 576 | - | 272 | 8 |
| 702 | - | - | 817 | 66 | - | 2,686 | - | 1,077 | 150 | 1,949 | - | 1,017 | 103 |
| 721 | - | - | 929 | 84 | - | 3,069 | - | 1,362 | 189 | 2,437 | - | 1,354 | 185 |
| 749 | - | - | 1,113 | 85 | - | 3,272 | - | 1,586 | 215 | 2,758 | - | 1,584 | 213 |
| 878 | - | - | 1,377 | 130 | - | 3,673 | - | 1,730 | 249 | 3,110 | - | 1,730 | 249 |
| 998 | - | - | 1,947 | 195 | - | 4,520 | - | 2,226 | 349 | 3,898 | - | 2,225 | 349 |
| 891 | - | - | 1,708 | 179 | - | 3,722 | - | 1,628 | 302 | 3,155 | - | 1,628 | 302 |
| 775 | - | - | 1,424 | 165 | - | 3,265 | - | 1,380 | 295 | 2,775 | - | 1,380 | 295 |
| 642 | - | - | 1,172 | 117 | - | 2,779 | - | 1,147 | 243 | 2,334 | - | 1,147 | 243 |
| 719 | - | - | 940 | 90 | - | 3,182 | - | 1,086 | 188 | 2,328 | - | 1,086 | 188 |
| 608 | - | - | 530 | 39 | - | 3,560 | - | 684 | 85 | 1,792 | - | 684 | 85 |
| 342 | - | - | 166 | 15 | - | 2,743 | - | 187 | 23 | 791 | - | 187 | 23 |
| 160 | - | - | 48 | 1 | - | 2,079 | - | 51 | 6 | 424 | - | 51 | 6 |
| 49 | - | - | 8 | 2 | - | 1,441 | - | 9 | 1 | 144 | - | 9 | 1 |
| 17 | - | - | 2 | - | - | 917 | - | 1 | - | 48 | - | 1 | - |
| 1,176 | - | - | 754 | 57 | - | 10,740 | - | 932 | 115 | 3,199 | - | 932 | 115 |
| 226 | - | - | 58 | 3 | - | 4,437 | - | 61 | 7 | 616 | - | 61 | 7 |
| 10,266 | - | - | 7,370 | 340 | - | 56,364 | - | 12,689 | 879 | 25,293 | - | 11,782 | 825 |
| - | - | - | - | - | - | 6,110 | - | 37 | - | 1 | - | 1 | - |
| 229 | - | - | 183 | 15 | - | 2,306 | - | 1,055 | 29 | 540 | - | 277 | 11 |
| 884 | - | - | 803 | 54 | - | 2,973 | - | 1,164 | 149 | 2,221 | - | 1,099 | 122 |
| 868 | - | - | 828 | 47 | - | 3,409 | - | 1,410 | 161 | 2,534 | - | 1,396 | 157 |
| 705 | - | - | 726 | 56 | - | 3,312 | - | 1,289 | 132 | 2,245 | - | 1,283 | 130 |
| 1,002 | - | - | 810 | 31 | - | 3,814 | - | 1,370 | 106 | 2,645 | - | 1,364 | 105 |
| 1,395 | - | - | 1,026 | 45 | - | 4,877 | - | 1,697 | 92 | 3,440 | - | 1,695 | 90 |
| 1,372 | - | - | 998 | 35 | - | 4,284 | - | 1,398 | 76 | 3,054 | - | 1,398 | 76 |
| 1,192 | - | - | 822 | 26 | - | 3,650 | - | 1,181 | 45 | 2,644 | - | 1,181 | 45 |
| 905 | - | - | 537 | 11 | - | 3,125 | - | 894 | 47 | 2,059 | - | 894 | 47 |
| 801 | - | - | 375 | 7 | - | 3,441 | - | 708 | 25 | 1,787 | - | 708 | 25 |
| 577 | - | - | 194 | 9 | - | 3,912 | - | 353 | 10 | 1,217 | - | 353 | 10 |
| 221 | - | - | 52 | 3 | - | 3,441 | - | 106 | 2 | 543 | - | 106 | 2 |
| 79 | - | - | 10 | 1 | - | 2,881 | - | 22 | 3 | 233 | - | 22 | 3 |
| 22 | - | - | 3 | - | - | 2,228 | - | 4 | 1 | 85 | - | 4 | 1 |
| 14 | - | - | 3 | - | - | 2,230 | - | 1 | 1 | 45 | - | 1 | 1 |
| 913 | - | - | 262 | 13 | - | 14,692 | - | 486 | 17 | 2,123 | - | 486 | 17 |
| 115 | - | - | 16 | 1 | - | 7,339 | - | 27 | 5 | 363 | - | 27 | 5 |
| 5,945 | - | - | 3,297 | 149 | - | 13,815 | - | 5,967 | 267 | 13,815 | - | 5,967 | 267 |
| 2,516 | - | - | 2,021 | 105 | - | 6,368 | - | 3,101 | 191 | 6,368 | - | 3,101 | 191 |
| 3,344 | - | - | 1,166 | 27 | - | 7,121 | - | 2,684 | 56 | 7,121 | - | 2,684 | 56 |