


令和7年度  
(2025 年度)

# 市 税 の 概 要



泉 佐 野 市

# 目 次


表 題	頁
○ 総 括 関 係	
一般会計歳入・歳出決算額構成表	1
人口および世帯数調べ	2
税務職員数調べ	2
税務機構及び事務分掌	3
市税税率表	4
歳入中に占める市税の割合（決算）	5
市税決算総括表	6
税目別収入調べ	7
市税負担額調べ	8
徴税に要する経費調べ	9
税務職員の手当等について	10
○ 市民税関係	
決 算 調 べ	13
納税義務者数調べ	14
課税状況（決算）内訳	14
調定額調べ	15
課税標準額段階別所得割額等に関する調べ（総所得金額等）	16
所得割を納める者の所得者区分別所得金額及び所得割額	17
一人当たり負担額調べ	19
市府民税所得割平均税率調べ	19
給与特別徴収に関する調べ	20
市民税府民税年度別調定割合	20
○ 固定資産税関係	
決 算 調 べ	23
課税状況（決算）内訳	23
納税義務者数調べ	24
課税標準額調べ	24
基準地価格の推移	24
土地の提示平均価額調べ	24
地目別調べ	25
市街化区域農地	25
土地に関する調べ	26

表 題	頁
家屋に関する調べ	27
家 屋 調 べ	28
用途構造別調べ	28
償却資産に関する調べ	29
交付金調べ	30
○ 諸 税 関 係	
軽自動車税決算調べ	33
軽自動車税台数調べ	34
軽自動車税の調べ	34
軽自動車税調定額調べ	35
市たばこ税の調べ	36
特別土地保有税調定額調べ	36
空港連絡橋利用税のあらまし	37
空港連絡橋利用税に関する調べ	38
○ 目的税関係	
都市計画税決算調べ	41
都市計画税納税義務者数調べ	42
都市計画税課税標準額調べ	42
入湯税調定額調べ	42
○ そ の 他	
督促手数料及び延滞金	45
督促・催告状発付状況調べ	45
滞納処分の調べ	45
滞納処分の内訳	46
.....	
市税の税率推移	49

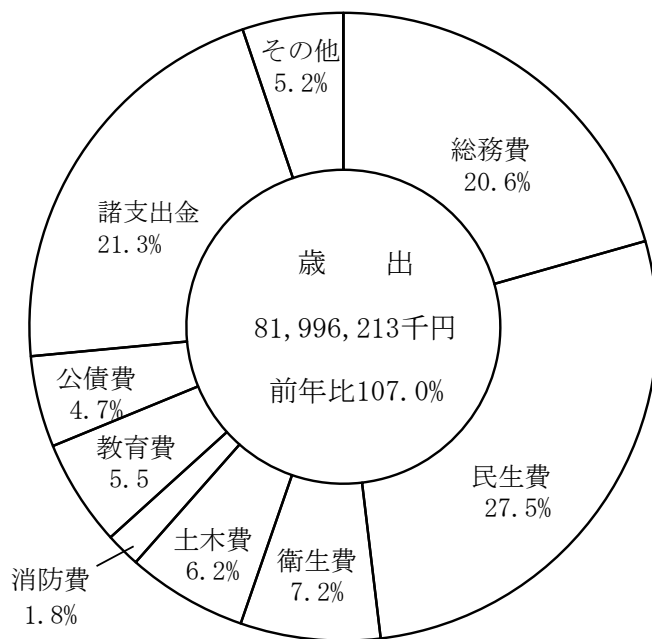


# 総括関係

令和6年度 一般会計歳入・歳出決算額構成表



<その他の内訳>	
地方譲与税	0.25%
利子割交付金	0.02%
配当割交付金	0.18%
株式譲渡所得割交付金	0.24%
法人事業税交付金	0.46%
地方消費税交付金	2.94%
ゴルフ場利用税交付金	0.05%
環境性能割交付金	0.06%
地方特例交付金	0.60%
交通安全対策特別交付金	0.01%
分担金及び負担金	0.31%
使用料及び手数料	0.88%
財産収入	0.15%
寄附金	23.98%
繰入金	20.86%



<その他の内訳>	
議会費	0.33%
労働費	0.06%
農林水産費	0.55%
商工費	4.17%

## 人 口 及 び 世 帯 数 調 べ

単位(人、%、世帯)

区分 \ 年度		平成30年	令和元年	令和2年	令和3年
人口	数	100,615	100,596	100,287	99,316
	前年比	99.85	99.98	99.69	99.03
世帯	数	46,305	47,000	47,547	47,555
	前年比	101.11	101.50	101.16	100.02
1世帯当人員		2.17	2.14	2.11	2.09

区分 \ 年度		令和4年	令和5年	令和6年	令和7年
人口	数	98,607	98,687	99,080	99,365
	前年比	99.29	100.08	100.40	100.29
世帯	数	47,771	48,678	49,855	50,949
	前年比	100.45	101.90	102.42	102.19
1世帯当人員		2.06	2.03	1.99	1.95

4月1日現在

## 税 務 職 員 数 調 べ

単位(人、%)

区分 \ 年度		令和3年	令和4年	令和5年	令和6年	令和7年	
税務職員数	賦課	27	26	29	29	27	S42年度より市民税特別徴収計算事務委託
	徴収	10	10	10	10	12	S43年度より市民税、固定資産税(償却48年)
	計	37	36	39	39	39	S44年度より国保税係保険課へ
	前年比	97.37	97.30	108.33	100.00	100.00	S56年度より軽自動車税賦課事務電算導入
職員一人当り	人口	2,665	2,739	2,530	2,541	2,548	S60年度より賦課及び収納業務の電算導入 (軽自、市府民、固定資産税)
	前年比	101.95	102.78	92.37	100.43	100.28	S62年度より法人市民税電算導入
	世帯数	1,291	1,327	1,248	1,278	1,306	H17年度より税務課
	前年比	103.20	102.79	94.05	102.40	102.19	H19年度より総合行政システム導入 H28年7月より窓口業務委託開始

4月1日現在

# 税 務 機 構 及 び 事 務 分 掌

4月1日現在

課名	係名	人 員									事 務 分 掌
		理事・課長	参事	課長代理	主幹	係長	主査	主任	係員	合計	
税 務 課	市民税係					1	1	3	4	9	個人の市府民税の調査、課税、調定に関すること。減免に関すること。
	固定資産税係					1	1	4	6	12	固定資産税・都市計画税・特別土地保有税の評価、課税、調定に関すること。減免に関すること。
	税務総務係	2	2	(1)	1	(1)	0	0	3	3	軽自動車税、法人市民税、たばこ税、入湯税、空港連絡橋利用税の課税、調定に関すること。各種証明閲覧に関すること。課の予算、庶務に関すること。
	納税係					1	0	3	3	7	市税の収納手続き及び納税相談についてのこと。未納者に対する実態調査についてのこと。徴収金の嘱託及び受託についてのこと。市税の督促及び催告についてのこと。徴収猶予(分割納付)の管理についてのこと。滞納整理及び処分についてのこと。口座振替についてのこと。
	整理係					1	0	1	1	3	市税の収納及び納税相談についてのこと。滞納処分(差押及び交付要求等)の執行及び解除並びに停止についてのこと。滞納処分事案の管理についてのこと。換価の猶予についてのこと。不納欠損処分についてのこと。
合 計		2	2	(1)	1	4	2	11	17	39	(1)は参事兼課長代理



# 市 税 税 率 表

4月1日現在

区分 種類			税 率			納期	
市民税	個人	所得割	課 税	市民税		第1期 6月1日～6月30日 第2期 8月1日～8月31日 第3期 10月1日～10月31日 第4期 12月1日～12月25日	
			総 所 得 金 額	税 率			
			一 律	6 %			
		均等割	(市)3,000円 (府)※1,300円				
			(国税:森林環境税)1,000円				
	※(府)【期間:令和6年度～令和9年度】大阪府森林環境税により300円加算						
	法人	法人税割	1億円をこえる法人	8.4%	R01.10.1以後に開始する事業年度より		法定納期・申告納付
			1億円以下の法人	6.0%	R01.10.1以後に開始する事業年度より		
		均等割	制限税率適用 (昭和52年4月1日以後終了する事業年度分より)				
	固定資産税 (償却資産)			$\frac{1.4}{100}$			第1期 5月1日～5月31日 第2期 7月1日～7月31日
都市計画税			$\frac{0.3}{100}$			第3期 9月1日～9月30日 第4期 12月1日～12月25日	
軽自動車税 (種別割)	車種区分				年税額		5月1日～5月31日
	原動機付自転車	50cc以下(特定小型原付含む)			2,000 円		
		90cc以下			2,000 円		
		125cc以下			2,400 円		
		ミニカー			3,700 円		
	二輪の軽自動車(125cc超250cc以下)				3,600 円		
	二輪の小型自動車(250cc超)				6,000 円		
	小型特殊自動車	農耕作業用			2,400 円		
		その他			5,900 円		
	車種区分			年税額			
				※①旧標準税率	※②標準税率	※③経年重課	
	軽自動車	三輪車		3,100 円	3,900 円	4,600 円	
		四輪車 (乗用)	自家用	7,200 円	10,800 円	12,900 円	
			営業用	5,500 円	6,900 円	8,200 円	
		四輪車 (貨物)	自家用	4,000 円	5,000 円	6,000 円	
営業用	3,000 円		3,800 円	4,500 円			
軽自動車税 (環境性能割)			燃費性能に応じて0%～2%			法定納期・申告納付	
市たばこ税 1,000本につき			6,552円			翌 月 末	
入湯税			宿泊する者 1人1泊 150円 宿泊しない者 1人1日 75円			翌 月 15日	
特 別 土 地 保 有 税			取得分 $\frac{3}{100}$ ・ 保有分 $\frac{1.4}{100}$			法定納期・申告納付	
空港連絡橋 利用税			関西国際空港連絡橋を自動車で通行する回数 1往復につき 100 円			特別徴収の方法による	

# 歳入中に占める市税の割合（決算）

(単位:千円、%)

年度 区分	令和2年度			令和3年度			令和4年度			令和5年度			令和6年度		
	税額又は 金 額	比率	前年比	税額又は 金 額	比率	前年比	税額又は 金 額	比率	前年比	税額又は 金 額	比率	前年比	税額又は 金 額	比率	前年比
市 税	19,643,731	28.9	90.7	19,949,656	28.5	101.6	19,532,650	25.6	97.9	20,060,143	24.4	102.7	20,234,761	23.0	100.9
地方譲与税	186,424	0.3	89.8	215,871	0.3	115.8	215,358	0.3	99.8	215,646	0.3	100.1	217,750	0.2	101.0
利子割交付金	17,087	0.0	98.2	13,976	0.0	81.8	12,372	0.0	88.5	11,571	0.0	93.5	14,414	0.0	124.6
法人事業税交付金	170,110	0.3	-	309,969	0.4	-	357,536	0.5	皆増	374,838	0.5	104.8	408,896	0.5	109.1
地方消費税交付金	2,178,612	3.2	121.9	2,371,182	3.4	108.8	2,469,503	3.2	104.1	2,460,628	3.0	99.6	2,589,783	2.9	105.2
ゴルフ場 利用税交付金	45,764	0.1	98.4	48,003	0.1	104.9	48,013	0.1	100.0	47,811	0.1	99.6	46,462	0.1	97.2
環境性能割 交付金	29,746	0.0	皆増	34,726	0.1	皆増	38,671	0.1	111.4	47,112	0.1	121.8	48,705	0.1	103.4
地方特例交付金	109,271	0.2	52.3	364,181	0.5	333.3	102,503	0.1	28.1	98,518	0.1	96.1	525,392	0.6	533.3
地方交付税	1,204,666	1.8	122.8	2,445,052	3.5	203.0	3,335,923	4.4	136.4	3,777,281	4.6	113.2	3,801,399	4.3	100.6
分担金及負担金	180,230	0.3	130.5	207,048	0.3	114.9	239,755	0.3	115.8	261,711	0.3	109.2	276,043	0.3	105.5
使用料及手数料	720,415	1.1	88.0	739,790	1.1	102.7	758,907	1.0	102.6	774,101	0.9	102.0	778,083	0.9	100.5
国庫支出金	19,869,430	29.3	269.8	12,379,458	17.7	62.3	11,379,841	14.9	91.9	11,319,446	13.8	99.5	10,854,042	12.3	95.9
府支出金	3,195,210	4.7	99.0	3,215,526	4.6	100.6	3,461,866	4.6	107.7	3,464,877	4.2	100.1	3,624,899	4.1	104.6
財産収入	165,265	0.2	41.3	290,847	0.4	176.0	305,322	0.4	105.0	131,295	0.2	43.0	130,556	0.1	99.4
諸収入	4,016,278	5.9	94.9	2,529,172	3.6	63.0	2,203,395	2.9	87.1	1,964,188	2.4	89.1	2,688,526	3.1	136.9
市 債	4,797,500	7.1	162.9	3,431,900	4.9	71.5	2,219,800	2.9	64.7	1,880,200	2.3	84.7	1,631,800	1.9	86.8
自動車取得税 交付金	4	0.0	0.0	0	0.0	0.0	1,292	0.0	#DIV/0!	2,144	0.0	165.9	0	0.0	0.0
その他	11,346,628	16.6	23.1	21,376,432	30.6	188.4	29,555,305	38.7	138.3	35,415,040	43.0	119.8	40,184,026	45.6	113.5
合 計	67,876,371	100.0	72.7	69,922,789	100.0	103.0	76,238,012	100.0	109.0	82,306,550	100.0	108.0	88,055,537	100.0	107.0

# 市 税 決 算 総 括 表

(単位:千円、%)

区分		年度	令和元年度		令和2年度		令和3年度	
			税額	前年比	税額	前年比	税額	前年比
予算額	現年課税分		20,987,804	102.12	20,920,623	99.68	19,311,343	92.31
	滞納繰越分		81,866	79.97	61,340	74.93	541,216	882.32
	計		21,069,670	102.01	20,981,963	99.58	19,852,559	94.62
調定額	現年課税分		21,617,745	102.06	20,318,178	93.99	19,280,774	94.89
	滞納繰越分		246,022	91.11	188,143	76.47	840,242	446.60
	計		21,863,767	101.92	20,506,321	93.79	20,121,016	98.12
収入額	現年課税分		21,535,638	102.04	19,565,971	90.85	19,213,117	98.20
	滞納繰越分		124,197	141.73	77,760	62.61	736,539	947.20
	計		21,659,835	102.21	19,643,731	90.69	19,949,656	101.56
不納欠損額			17,143	110.65	16,468	96.06	14,069	85.43
収入歩合	現年課税分		99.62		96.30		99.65	
	滞納繰越分		50.48		41.33		87.66	
	計		99.07		95.79		99.15	
予算に対する増減			590,165		△ 1,338,232		97,097	
予算収入の割合			102.80		93.62		100.49	
区分		年度	令和4年度		令和5年度		令和6年度	
			税額	前年比	税額	前年比	税額	前年比
予算額	現年課税分		19,762,328	102.34	20,129,868	101.86	20,063,374	99.67
	滞納繰越分		71,648	13.24	73,872	103.10	72,126	97.64
	計		19,833,976	99.91	20,203,740	101.86	20,135,500	99.66
調定額	現年課税分		19,595,912	101.63	20,001,462	102.07	20,252,368	101.25
	滞納繰越分		161,935	19.27	217,428	134.27	151,795	69.81
	計		19,757,847	98.20	20,218,890	102.33	20,404,163	100.92
収入額	現年課税分		19,462,386	101.30	19,927,566	102.39	20,156,908	101.15
	滞納繰越分		70,264	9.54	132,577	188.68	77,853	58.72
	計		19,532,650	97.91	20,060,143	102.70	20,234,761	100.87
不納欠損額			11,194	79.57	12,405	110.82	13,130	105.84
収入歩合	現年課税分		99.32		99.63		99.53	
	滞納繰越分		43.39		60.98		51.29	
	計		98.86		99.21		99.17	
予算に対する増減			△ 301,326		△ 143,597		99,261	
予算収入の割合			98.48		99.29		100.49	

# 税 目 別 収 入 調 べ

(滞納繰越分含む) (単位:千円、%)

年度 区 分	令和元年度			令和2年度			令和3年度		
	税 額	構成比	前年比	税 額	構成比	前年比	税 額	構成比	前年比
市民税	7,591,750	35.0	103.8	6,552,227	33.4	103.8	6,604,814	33.1	100.8
固定資産税	10,026,885	46.3	100.6	9,805,049	49.9	100.6	10,177,477	51.0	103.8
軽自動車税	247,558	1.1	105.5	263,514	1.3	105.5	274,087	1.4	104.0
市たばこ税	1,886,560	8.7	103.1	1,326,880	6.8	103.1	1,217,653	6.1	91.8
空港連絡橋利用税	433,257	2.0	108.3	217,585	1.1	108.3	213,373	1.1	98.1
入湯税	6,963	0.0	104.2	7,136	0.0	104.2	8,392	0.0	117.6
都市計画税	1,466,862	6.8	101.9	1,471,340	7.5	101.9	1,453,860	7.3	98.8
計	21,659,835	100.0	102.2	19,643,731	100.0	102.2	19,949,656	100.0	101.6
年度 区 分	令和4年度			令和5年度			令和6年度		
	税 額	構成比	前年比	税 額	構成比	前年比	税 額	構成比	前年比
市民税	6,361,176	32.6	96.3	6,415,575	32.0	100.9	6,516,614	32.2	101.6
固定資産税	10,226,058	52.4	100.5	10,458,493	52.1	102.3	10,401,240	51.4	99.5
軽自動車税	289,032	1.5	105.5	293,999	1.5	101.7	312,275	1.5	106.2
市たばこ税	879,307	4.5	72.2	944,844	4.7	107.5	1,011,607	5.0	107.1
空港連絡橋利用税	266,693	1.4	125.0	370,109	1.8	138.8	426,224	2.1	115.2
入湯税	10,791	0.1	128.6	22,680	0.1	210.2	20,401	0.1	90.0
都市計画税	1,499,593	7.7	103.1	1,554,443	7.7	103.7	1,546,399	7.6	99.5
計	19,532,650	100.0	97.9	20,060,143	100.0	102.7	20,234,760	100.0	100.9

# 市 税 負 担 額 調 べ

【令和3年度】

(現年課税分)(単位:千円、円)

税目	区分	人口と世帯数	納税義務者数	調定額(千円)	市民 1人当り	1世帯 当り	納税義務者 1人当たり
市 民 税(個 人)		99,316人	49,154	4,940,446	49,745	103,889	100,510
〃 (法 人)			3,257	1,288,203			1社当り 395,518
固定資産税(土・家)		47,555世帯	36,495	7,264,163	73,142	152,753	199,045
〃 (償却資産分)			1,589	2,159,283			1,358,894
国有資産等所在市町村交付金			5	469,399			93,879,800
軽自動車税		(台数)	39,150	273,970			1台当り 6,998
市たばこ税		(売渡本数)	195,020,083	1,217,653	12,260	25,605	
空港連絡橋利用税		(台数)	2,151,733	213,373			1台当り 100
入湯税			82,343	8,392			102
都市計画税			32,974	1,445,892	14,559	30,405	43,849
計				19,280,774	194,136	405,442	

【令和4年度】

(現年課税分)(単位:千円、円)

税目	区分	人口と世帯数	納税義務者数	調定額(千円)	市民 1人当り	1世帯 当り	納税義務者 1人当たり
市 民 税(個 人)		98,607人	49,074	5,048,258	51,196	105,676	102,870
〃 (法 人)			3,333	1,328,928			1社当り 398,718
固定資産税(土・家)		47,771世帯	36,723	7,588,817	76,960	158,858	206,650
〃 (償却資産分)			1,756	2,216,978			1,262,516
国有資産等所在市町村交付金			5	459,801			91,960,200
軽自動車税		(台数)	39,344	288,212			1台当り 7,325
市たばこ税		(売渡本数)	134,204,355	879,307	8,917	18,407	
空港連絡橋利用税		(台数)	2,722,785	266,693			1台当り 100
入湯税			101,144	10,791			107
都市計画税			33,146	1,508,127	15,294	31,570	45,500
計				19,595,912	198,727	410,205	

【令和5年度】

(現年課税分)(単位:千円、円)

税目	区分	人口と世帯数	納税義務者数	調定額(千円)	市民 1人当り	1世帯 当り	納税義務者 1人当たり
市 民 税(個 人)		98,687人	49,534	5,165,847	52,346	108,138	104,289
〃 (法 人)			3,401	1,233,288			1社当り 362,625
固定資産税(土・家)		47,771世帯	36,862	7,775,352	78,788	162,763	210,931
〃 (償却資産分)			1,806	2,187,845			1,211,431
国有資産等所在市町村交付金			5	460,020			92,004,000
軽自動車税		(台数)	39,694	300,248			1台当り 7,564
市たばこ税		(売渡本数)	144,206,929	944,844	9,574	19,779	
空港連絡橋利用税		(台数)	3,743,232	370,109			1台当り 100
入湯税			245,042	22,680			93
都市計画税			33,273	1,566,385	15,872	32,789	47,077
計				20,026,618	202,931	419,221	

【令和6年度】

(現年課税分)(単位:千円、円)

税目	区分	人口と世帯数	納税義務者数	調定額(千円)	市民 1人当り	1世帯 当り	納税義務者 1人当たり
市 民 税(個 人)		99,080人	51,015	4,983,929	50,302	99,968	97,695
〃 (法 人)			3,447	1,518,448			1社当り 440,513
固定資産税(土・家)		49,855世帯	36,848	7,791,248	78,636	156,278	211,443
〃 (償却資産分)			1,852	2,175,731			1,174,801
国有資産等所在市町村交付金			5	460,292			92,058,460
軽自動車税		(台数)	40,050	317,942			1台当り 7,939
市たばこ税		(売渡本数)	154,396,728	1,011,607	10,210	20,291	
空港連絡橋利用税		(台数)	4,310,179	426,224			1台当り 100
入湯税			197,053	20,401			104
都市計画税			33,330	1,563,584	15,781	31,363	46,912
計				20,269,407	204,576	406,567	

# 徴税に要する経費調べ

(単位:千円、%)

区 分			令和3年度		令和4年度		令和5年度		令和6年度		
			金 額	前年比	金 額	前年比	金 額	前年比	金 額	前年比	
税収入額		市 税	19,949,656	101.6	19,532,650	97.9	20,060,143	102.7	20,234,761	100.9	
徴税費	人件費	基本給	164,788	96.1	159,524	96.8	160,701	100.7	163,477	101.7	
		諸手当	75,194	93.3	72,570	96.5	81,238	111.9	87,217	107.4	
		内 訳	時間外勤務手当	4,516	59.1	5,388	119.3	8,241	153.0	8,946	108.6
			特殊勤務手当	0	0.0	0	0.0	0	0.0	0	0.0
			その他の手当	70,678	96.8	67,182	95.1	72,997	108.7	78,271	107.2
		その他	52,631	90.2	52,215	99.2	49,767	95.3	55,750	112.0	
		小 計	292,613	94.2	284,309	97.2	291,706	102.6	306,444	105.1	
	物件費等	旅 費	159	174.7	71	44.7	61	85.9	109	178.7	
		需用費	4,574	101.7	4,543	99.3	5,033	110.8	4,821	95.8	
		役務費	20,257	99.1	21,624	106.7	28,850	133.4	21,281	73.8	
		委託料	18,573	96.2	43,204	232.6	30,865	71.4	23,803	77.1	
		その他	19,367	105.9	23,521	121.4	28,900	122.9	36,623	126.7	
		小 計	62,930	100.5	92,963	147.7	93,709	100.8	86,637	92.5	
	報奨金等の経費	納期前納付の報奨金	0	0.0	0	0.0	0	0.0	0	0.0	
		納貯組合補助金	0	0.0	0	0.0	0	0.0	0	0.0	
		小 計	0	0.0	0	0.0	0	0.0	0	0.0	
	合 計		355,543	95.3	377,272	106.1	385,415	102.2	393,081	102.0	
	府民税徴収取扱費	納税通知書等によるもの		146,448	98.9	146,145	99.8	147,483	100.9	151,632	102.8
		徴収額によるもの		8,862	116.5	10,553	119.1	9,695	91.9	12,898	133.0
		合 計		155,310	99.8	156,698	100.9	157,178	100.3	164,530	104.7
差引徴税費			200,233	92.1	220,574	110.2	228,237	103.5	228,551	100.1	
税収入額に対する徴税費の割合			1.00%		1.13%		1.14%		1.13%		

## 税務職員の手当等について

### 【特殊勤務手当】

区 分	金 額	摘 要
現年度分	$\frac{2}{1000}$	金融機関を除いた徴収金額に対して (限度額 3,500円)
滞納繰越分	$\frac{4}{1000}$	〃
延滞金	$\frac{3}{100}$	〃
差押調書作成	100円	1件について
物件引上	200円	〃
調査手当	100円	賦課調査1日について

昭和51年7月より廃止

昭和54年7月より復活

平成13年1月より(旧)第1種手当廃止

＊平成25年4月より特殊勤務手当は廃止されました。





# 市 民 税 関 係

(決算数値以外は課税状況調等による。)

# 市 民 税 決 算 調 べ

(単位:千円、%)

年度 区分		令和2年度		令和3年度		令和4年度		令和5年度		令和6年度		令和7年度	
		金 額	前年比	金 額	前年比	金 額	前年比	金 額	前年比	金 額	前年比	金 額	前年比
予算額	現年 課税分	7,204,632	102.9	5,832,844	81.0	6,365,200	109.1	6,552,966	102.9	6,370,282	97.2	7,317,168	114.9
	滞納 繰越分	34,484	86.8	67,579	196.0	40,495	59.9	37,170	91.8	36,616	98.5	36,173	98.8
	計	7,239,116	102.8	5,900,423	81.5	6,405,695	108.6	6,590,136	102.9	6,406,898	97.2	7,353,341	114.8
調定額	現年 課税分	6,932,545	91.3	6,228,649	89.8	6,377,186	102.4	6,399,135	100.3	6,502,377	101.6	6,490,507	99.8
	滞納 繰越分	101,995	100.6	466,137	457.0	87,547	18.8	101,439	115.9	82,057	80.9	68,525	83.5
	計	7,034,540	91.4	6,694,786	95.2	6,464,733	96.6	6,500,574	100.6	6,584,434	101.3	6,559,032	99.6
収入額	現年 課税分	6,507,910	86.2	6,195,975	95.2	6,324,459	102.1	6,367,240	100.7	6,477,559	101.7	(予算額は当初予算) (調定額は7/1)	
	滞納 繰越分	44,317	102.7	408,839	922.5	36,717	9.0	48,334	131.6	39,055	80.8		
	計	6,552,227	86.3	6,604,814	100.8	6,361,176	96.3	6,415,574	100.9	6,516,614	101.6		
不納欠損額		10,247	183.0	6,890	67.2	5,707	82.8	8,185	143.4	7,016	85.7		
収入歩合%	現年 課税分	93.9		99.5		99.2		99.5		99.6			
	滞納 繰越分	43.5		87.7		41.9		47.6		47.6			
	計	93.1		98.7		98.4		98.7		99.0			
予算に対する増減△		△ 686,889		704,391		△ 44,519		△ 174,562		109,716			
予算収入の割合		90.5		111.9		99.3		97.4		101.7			

# 市民税納税義務者数調べ

(単位：人、％)

年度 区分		令和3年度		令和4年度		令和5年度		令和6年度		令和7年度	
		納税義務者	前年比	納税義務者	前年比	納税義務者	前年比	納税義務者	前年比	納税義務者	前年比
個人	普通徴収	10,899	93.3	10,948	100.4	11,039	100.8	11,184	101.3	9,389	84.0
	給与特別徴収	33,139	100.4	33,004	99.6	33,456	101.4	34,350	102.7	37,216	108.3
	年金特別徴収	5,116	102.2	5,122	100.1	5,039	98.4	5,481	108.8	5,683	103.7
	計	49,154	98.9	49,074	99.8	49,534	100.9	51,015	103.0	52,288	102.5
法人	地方税法 312条 第1項第9号法人	25	89.3	26	104.0	27	103.8	27	100.0	27	100.0
	〃 8号法人	12	133.3	13	108.3	10	76.9	8	80.0	8	100.0
	〃 7号法人	226	93.4	207	91.6	210	101.4	205	97.6	205	100.0
	〃 6号法人	20	100.0	26	130.0	26	100.0	23	88.5	23	100.0
	〃 5号法人	185	103.4	184	99.5	188	102.2	185	98.4	192	103.8
	〃 4号法人	48	85.7	52	108.3	55	105.8	57	103.6	59	103.5
	〃 3号法人	543	105.0	535	98.5	516	96.4	529	102.5	529	100.0
	〃 2号法人	33	110.0	31	93.9	34	109.7	35	102.9	35	100.0
	〃 1号法人	2,165	102.2	2,259	104.3	2,335	103.4	2,378	101.8	2,407	101.2
	法人でない社団等	0	—	0	—	0	—	0	—	0	—
	計	3,257	101.8	3,333	102.3	3,401	102.0	3,447	101.4	3,485	101.1

(決算) (7/1)

## 令和6年度 課税状況（決算）内訳

(現年課税分)

区分	納税義務者		構成比	調定額(千円)	構成比
個人	普通徴収	11,184人	20.5 %	935,815	14.4%
	給与特徴	34,350人	63.1 %	3,905,199	60.1%
	年金特徴	5,481人	10.1 %	142,915	2.2%
法人	3,447社		6.3 %	1,518,448	23.4%
合計	54,462		100.0 %	6,502,377	100.0%

市 民 税 調 定 額 調 べ

(現年課税分)

区分	令和3年度		令和4年度		令和5年度		令和6年度		令和7年度	
	納税者数 調定額	前年比	納税者数 調定額	前年比	納税者数 調定額	前年比	納税者数 調定額	前年比	納税者数 調定額	前年比
個 人	人	%	人	%	人	%	人	%	人	%
	49,154	98.9	49,074	99.8	49,534	100.9	51,015	103.0	52,288	102.5
法 人	千円		千円		千円		千円		千円	
	4,940,446	96.5	5,048,258	102.2	5,165,847	102.3	4,983,929	96.5	5,695,531	114.3
	千円		千円		千円		千円		千円	
	465,647	99.8	479,664	103.0	461,310	96.2	487,527	105.7	196,439	40.3
均等割額	822,556	61.1	849,264	103.2	771,978	90.9	1,030,921	133.5	598,537	58.1
法人税割額	1,288,203	71.0	1,328,928	103.2	1,233,288	92.8	1,518,448	123.1	794,976	52.4
計										

(7 / 1)

(決算)

課税標準額段階別所得割額等に関する調べ(総所得金額等) (課税状況調)

区 分	所 得 割 の 納税義務者数 (人)	総 額			所 得			金 額			額			等						
		総所得金額(A) (千円)	構成比 (%)		山 林・退 職 所得金額(B) (千円)	構成比 (%)		分離短期譲渡 所得金額(C) (千円)	構成比 (%)		分離長期譲渡 所得金額(D) (千円)	構成比 (%)		土地等に係る事業 所得等の金額(E) (千円)	構成比 (%)	株式等に係る譲渡、 上場株式等に係る配 及び先物取引に係 る雑所得等の金額 (千円)	構成比 (%)	合 計 (A)+(B)+(C)+(D) +(E)+(F)	構成比 (%)	
課税標準額段階別																				
令和 3年度	44,555	138,503,907	97.5		430	0.0		46,962	0.0		2,284,807	1.6		0	0.0		1,289,682	0.9	142,125,788	100.0
令和 4年度	44,565	141,534,631	97.2		0	0.0		43,744	0.0		2,914,219	2.0		0	0.0		1,109,529	0.8	145,602,123	100.0
令和 5年度	44,936	145,412,488	97.2		5,383	0.0		42,913	0.0		3,221,572	2.2		0	0.0		923,546	0.6	149,605,902	100.0
令和 6年度	43,083	148,740,370	97.3		0	0.0		15,011	0.0		2,976,816	1.9		0	0.0		1,128,720	0.7	152,860,917	100.0
令和 7年度	48,025	161,674,576	97.5		0	0.0		24,152	0.0		2,661,186	1.6		0	0.0		1,530,418	0.9	165,890,332	100.0

令和7年度課税標準額段階別総所得金額等

区 分	所得割の 納税義務 者 数 (人)	構成比 (%)	総 額			所 得			金 額			額			等		
			総所得金額(A) (千円)	構成比 (%)	山 林・退 職 所得金額(B) (千円)	構成比 (%)	分離短期譲渡 所得金額(C) (千円)	構成比 (%)	分離長期譲渡 所得金額(D) (千円)	構成比 (%)	土地等に係る事業 所得等の金額(E) (千円)	構成比 (%)	株式等に係る譲渡、 上場株式等に係る配 及び先物取引に係 る雑所得等の金額 (千円)	構成比 (%)	合 計 (A) + (B) + (C) + (D) + (E) + (F)	構成比 (%)	
課税標準額段階別																	
	10万円以下の金額	1,888	3.9	1,366,549	0.8	0	0.0	11,619	48.1	1,075,065	40.4	0	0.0	176,790	11.6	2,630,023	1.6
	10万円を超え 100万円以下	14,472	30.1	21,489,917	13.3	0	0.0	0	0.0	441,645	16.6	0	0.0	190,007	12.4	22,121,569	13.3
	100万円を超え 200万円以下	14,065	29.3	36,550,356	22.6	0	0.0	1,357	5.6	272,558	10.2	0	0.0	178,522	11.7	37,002,793	22.3
	200万円を超え 300万円以下	8,520	17.7	33,047,610	20.4	0	0.0	0	0.0	235,751	8.9	0	0.0	162,406	10.6	33,445,767	20.2
	300万円を超え 400万円以下	4,016	8.4	20,823,958	12.9	0	0.0	0	0.0	113,471	4.3	0	0.0	311,669	20.4	21,249,098	12.8
	400万円を超え 550万円以下	2,766	5.8	18,428,293	11.4	0	0.0	885	3.7	231,433	8.7	0	0.0	114,783	7.5	18,775,394	11.3
	550万円を超え 700万円以下	886	1.8	7,386,126	4.6	0	0.0	1,342	5.6	53,910	2.0	0	0.0	22,956	1.5	7,464,334	4.5
	700万円を超え 1, 000万円以下	714	1.5	7,497,980	4.6	0	0.0	0	0.0	70,796	2.7	0	0.0	86,829	5.7	7,655,605	4.6
1, 000万円を超える金額	698	1.5	15,083,787	9.3	0	0.0	8,949	37.1	166,557	6.3	0	0.0	286,456	18.7	15,545,749	9.4	
令和7年度合計	48,025	100.0	161,674,576	100.0	0	100.0	24,152	100.0	2,661,186	100.0	0	0.0	1,530,418	100.0	165,890,332	100.0	

# 所得割を納める者の所得者区分別所得金額及び所得割額

年度	区分 所得者区分	納税義務者数 (人)	構成比 (%)	総所得金額等 (千円)	構成比 (%)	納税者1人当 りの所得金額 (千円)	所得割額 (千円)
令和3年度	給 与 所 得 者	37,194	83.5	119,353,008	82.0	3,209	3,994,585
	営 業 等 所 得 者	1,665	3.7	5,861,421	4.0	3,520	204,633
	農 業 所 得 者	64	0.1	179,027	0.1	2,797	5,384
	そ の 他 の 所 得 者	5,172	11.6	10,820,047	7.4	2,092	300,403
	分離課税に係る所得者	460	1.0	5,912,285	4.1	12,853	191,749
	計	44,555	100.0	142,125,788	100.0	3,190	4,696,754
令和4年度	給 与 所 得 者	37,222	82.8	121,241,023	81.0	3,257	4,060,492
	営 業 等 所 得 者	1,674	3.7	6,960,247	4.7	4,158	266,823
	農 業 所 得 者	60	0.1	189,859	0.1	3,164	5,804
	そ の 他 の 所 得 者	5,121	11.4	10,487,152	7.0	2,048	284,950
	分離課税に係る所得者	488	1.1	6,723,842	4.5	13,778	214,820
	計	44,565	100.0	145,602,123	100.0	3,267	4,832,889
令和5年度	給 与 所 得 者	37,830	87.8	125,979,681	82.4	3,330	4,235,959
	営 業 等 所 得 者	1,540	3.6	6,106,943	4.0	3,966	224,895
	農 業 所 得 者	66	0.2	203,106	0.1	3,077	6,776
	そ の 他 の 所 得 者	5,053	11.7	10,639,628	7.0	2,106	292,997
	分離課税に係る所得者	447	1.0	6,676,544	4.4	14,936	205,068
	計	44,936	100.0	149,605,902	100.0	3,329	4,965,695
令和6年度	給 与 所 得 者	36,957	77.0	130,314,869	78.6	3,526	4,121,510
	営 業 等 所 得 者	1,387	2.9	6,097,929	3.7	4,396	222,930
	農 業 所 得 者	48	0.1	158,472	0.1	3,302	4,847
	そ の 他 の 所 得 者	4,156	8.7	9,449,788	5.7	2,274	248,657
	分離課税に係る所得者	535	1.1	6,839,859	4.1	12,785	205,737
	計	43,083	100.0	152,860,917	100.0	3,548	4,803,681
令和7年度	給 与 所 得 者	40,338	84.0	140,422,376	84.6	3,481	4,818,134
	営 業 等 所 得 者	1,597	3.3	6,342,478	3.8	3,971	232,906
	農 業 所 得 者	48	0.1	139,785	0.1	2,912	4,172
	そ の 他 の 所 得 者	5,474	11.4	11,663,072	7.0	2,131	323,365
	分離課税に係る所得者	568	1.2	7,322,621	4.4	12,892	205,737
	計	48,025	100.0	165,890,332	100.0	3,454	5,584,314

構成比 (%)	納税者1人当 りの所得割額 (円)	対前年の増減		
		納税義務者数	総所得金額等	所得割額
85.0	107,399	△ 482	710,440	△ 192,172
4.4	122,903	13	△ 131,563	△ 16,826
0.1	84,125	8	23,819	439
6.4	58,083	114	910,000	14,466
4.1	416,846	56	△ 901,381	△ 18,080
100.0	105,415	△ 291	611,315	△ 212,173
84.0	109,088	28	1,888,015	65,907
5.5	159,392	9	1,098,826	62,190
0.1	96,733	△ 4	10,832	420
5.9	55,643	△ 51	△ 332,895	△ 15,453
4.4	440,205	28	811,557	23,071
99.9	108,446	10	3,476,335	136,135
85.3	111,974	608	4,738,658	175,467
4.5	146,036	△ 134	△ 853,304	△ 41,928
0.1	102,667	6	13,247	972
5.9	57,985	△ 68	152,476	8,047
4.1	458,765	△ 41	△ 47,298	△ 9,752
99.9	110,506	371	4,003,779	132,806
85.8	111,522	△ 873	4,335,188	△ 114,449
4.6	160,728	△ 153	△ 9,014	△ 1,965
0.1	100,979	△ 18	△ 44,634	△ 1,929
5.2	59,831	△ 897	△ 1,189,840	△ 44,340
4.3	384,555	88	163,315	669
100.0	111,498	△ 1,853	3,255,015	△ 162,014
86.3	119,444	3,381	10,107,507	696,624
4.2	145,840	210	244,549	9,976
0.1	86,917	0	△ 18,687	△ 675
5.8	59,073	1,318	2,213,284	74,708
3.7	362,213	33	482,762	0
100.1	116,279	4,942	13,029,415	780,633

## 個 人 市 民 税 一 人 当 り 負 担 額 調 べ

区分		年度	令和3年度	対前年比	令和4年度	対前年比	令和5年度	対前年比	令和6年度	対前年比	令和7年度	対前年比
		千円		%		%		%		%		%
所得割額			4,771,070	96.4	4,879,083	102.3	4,995,056	102.4	4,833,569	96.8	5,540,488	114.6
人												
納税者数			44,814	99.2	44,741	99.8	45,175	101.0	43,311	95.9	48,121	111.1
円												
納税者1人当			106,464	97.2	109,052	102.4	110,571	101.4	111,601	100.9	115,137	103.2
千円												
均等割額			169,376	98.9	169,174	99.9	170,791	101.0	150,361	88.0	155,043	103.1
人												
納税者数			48,976	98.9	48,929	99.9	49,391	100.9	50,833	102.9	52,192	102.7
計	千円											
	市民税		4,940,446	96.5	5,048,257	102.2	5,165,847	102.3	4,983,930	96.5	5,695,531	114.3
	人											
	納税者数		49,154	98.9	49,074	99.8	49,534	100.9	51,015	103.0	52,288	102.5
	円											
	納税者1人当		100,510	97.6	102,870	102.3	104,289	101.4	97,695	93.7	108,926	111.5

(決算)

(7/1)

## 市 府 民 税 所 得 割 平 均 税 率 調 べ

(単位: %)

区 分		令和3年度	令和4年度	令和5年度	令和6年度	令和7年度
平均税率	市民税	6.0	6.0	6.0	6.0	6.0
	府民税	4.0	4.0	4.0	4.0	4.0

(決算)

(7/1)



## 市民税給与特別徴収に関する調べ

(決算) (7/1)

区分 \ 年度	令和3年度		令和4年度		令和5年度		令和6年度		令和7年度	
		前年比		前年比		前年比		前年比		前年比
特別徴収義務者	人	%	人	%	人	%	人	%	人	%
	11,169	101.0	11,203	100.3	11,303	100.9	11,539	102.1	11,623	100.7
特別徴収税額	千円		千円		千円		千円		千円	
	3,862,258	97.7	3,886,678	100.6	4,029,786	103.7	3,905,199	96.9	4,576,348	117.2
特別徴収納税者	人		人		人		人		人	
	33,139	100.4	33,004	99.6	33,456	101.4	34,350	102.7	37,216	108.3

(退職含む)

## 市民税府民税年度別調定割合

年度	市民税	府民税	合計	按分率	
				市	府
	円	円	円		
R03	4,940,446,240	3,266,799,260	8,207,245,500	0.60196	0.39804
R04	5,048,257,330	3,338,631,170	8,386,888,500	0.60193	0.39807
R05 [7/1]	5,103,891,460	3,375,782,940	8,479,674,400	0.60190	0.39810
R06 [7/1]	4,917,893,715	3,242,626,619	8,160,520,334	0.60266	0.39734
R07 [7/1]	5,695,531,115	3,760,114,211	9,455,645,326	0.60234	0.39766

## 府民税年度別調定割合

年度	所得割額	均等割額	合計	納税義務者数	納税義務者 1人当府民税
	円	円	円	人	円
R02	3,297,488,860	88,106,700	3,385,595,560	49,698	68,123
R03	3,179,691,880	87,107,380	3,266,799,260	49,154	66,460
R04	3,251,627,580	87,003,590	3,338,631,170	49,074	68,033
R05 [7/1]	3,288,306,140	87,476,800	3,375,782,940	49,142	68,694
R06 [7/1]	3,177,626,719	64,999,900	3,242,626,619	50,636	64,038
R07 [7/1]	3,692,927,211	67,187,000	3,760,114,211	52,288	71,912



# 固 定 資 産 税

(決算数値以外は概要調書等による。)

# 固定資産税決算調べ

(土地、家屋、償却資産、交付金分)(単位:千円、%)

区分		令和2年度		令和3年度		令和4年度		令和5年度		令和6年度		令和7年度	
		金 額	前年比	金 額	前年比	金 額	前年比	金 額	前年比	金 額	前年比	金 額	前年比
予算額	現年課税分	10,045,203	100.6	9,765,882	97.2	10,330,609	105.8	10,499,450	101.6	10,472,483	99.7	10,656,971	101.8
	滞納繰越分	18,020	55.6	408,563	2267.3	23,072	5.6	29,012	125.7	26,507	91.4	21,070	79.5
	計	10,063,223	100.5	10,174,445	101.1	10,353,681	101.8	10,528,462	101.7	10,498,990	99.7	10,678,041	101.7
調定額	現年課税分	10,091,075	101.0	9,892,845	98.0	10,265,596	103.8	10,423,217	101.5	10,427,271	100.0	10,587,589	101.5
	滞納繰越分	63,651	56.5	345,438	542.7	55,753	16.1	90,833	162.9	52,699	58.0	19,815	37.6
	計	10,154,726	100.5	10,238,283	100.8	10,321,349	100.8	10,514,050	101.9	10,479,970	99.7	10,607,404	101.2
収入額	現年課税分	9,780,894	98.2	9,866,861	100.9	10,201,258	103.4	10,390,888	101.9	10,371,332	99.8	(予算額は本予算) (調定額は5/1)	
	滞納繰越分	24,155	37.5	310,616	1285.9	24,800	8.0	67,605	272.6	29,907	44.2		
	計	9,805,049	97.8	10,177,477	103.8	10,226,058	100.5	10,458,493	102.3	10,401,239	99.5		
不納欠損額		4,289	47.2	5,208	121.4	4,318	82.9	3,036	70.3	4,521	148.9		
収入歩合%	現年課税分	96.9		99.7		99.4		99.7		99.5			
	滞納繰越分	37.9		89.9		44.5		74.4		56.8			
	計	96.6		99.4		99.1		99.5		99.2			
予算に対する増減△		△ 258,174		3,032		△ 127,623		△ 69,969		△ 97,751			
予算収入の割合		97.4		100.0		98.8		99.3		99.1			

(決算)

## 令和6年度 課税状況(決算)内訳(現年課税分)

区 分	納税義務者	構成比	調定額	構成比
土地	27,337 人	45.8%	3,762,274 千円	37.7%
家屋	30,549 人	51.1%	4,028,974 千円	40.4%
償却	1,852 人	3.1%	2,175,731 千円	21.8%
合 計	59,738	100.0%	9,966,979 千円	100.0%

## 固定資産税納税義務者数調べ

(免点以上)(単位:人、%)

年度 区分		令和3年度		令和4年度		令和5年度		令和6年度		令和7年度	
		納税義務者数	前年比	納税義務者数	前年比	納税義務者数	前年比	納税義務者数	前年比	納税義務者数	前年比
固定資産税	土地	26,743	100.3	26,894	100.6	27,096	100.8	27,337	100.9	27,531	100.7
	家屋	29,793	100.1	30,118	101.1	30,323	100.7	30,549	100.7	30,718	100.6
	償却	1,589	97.1	1,756	110.5	1,806	102.8	1,852	102.5	1,837	99.2
	計	58,125	100.1	58,768	101.1	59,225	100.8	59,738	100.9	60,086	100.6
(決算) (当初)											

(決算)

(当初)

## 固定資産税課税標準額調べ

(単位:千円、%)

年度 区分	令和3年度		令和4年度		令和5年度		令和6年度		令和7年度	
	課税標準額	前年比	課税標準額	前年比	課税標準額	前年比	課税標準額	前年比	課税標準額	前年比
土 地	257,022,727	99.8	262,023,451	101.9	266,884,224	101.9	269,804,207	101.1	272,541,900	101.0
家 屋	275,884,930	96.6	294,209,888	106.6	302,950,009	103.0	301,455,681	99.5	307,888,315	102.1
償 却	153,305,960	97.4	157,497,058	102.7	155,941,340	99.0	155,377,601	99.6	158,037,171	101.7
計	686,213,617	98.0	713,730,397	104.0	725,775,573	101.7	726,637,489	100.1	738,467,386	101.6

(決算)

(当初)

## 基準地価格の推移

10a当り(宅地のみ㎡当り)(単位:円、%)

年度 地目	平成24年度		平成27年度		平成30年度		令和3年度		令和6年度	
	価 格	前回比	価 格	前回比	価 格	前回比	価 格	前回比	価 格	前回比
宅 地	170,033	91.7	163,000	95.9	163,000	100.0	163,000	100.0	158,000	96.9
田	154,000	100.0	154,000	100.0	154,000	100.0	154,000	100.0	154,000	100.0
畑	130,500	100.0	130,500	100.0	130,500	100.0	130,500	100.0	130,500	100.0
山 林	34,600	100.0	34,600	100.0	34,600	100.0	34,600	100.0	34,600	100.0

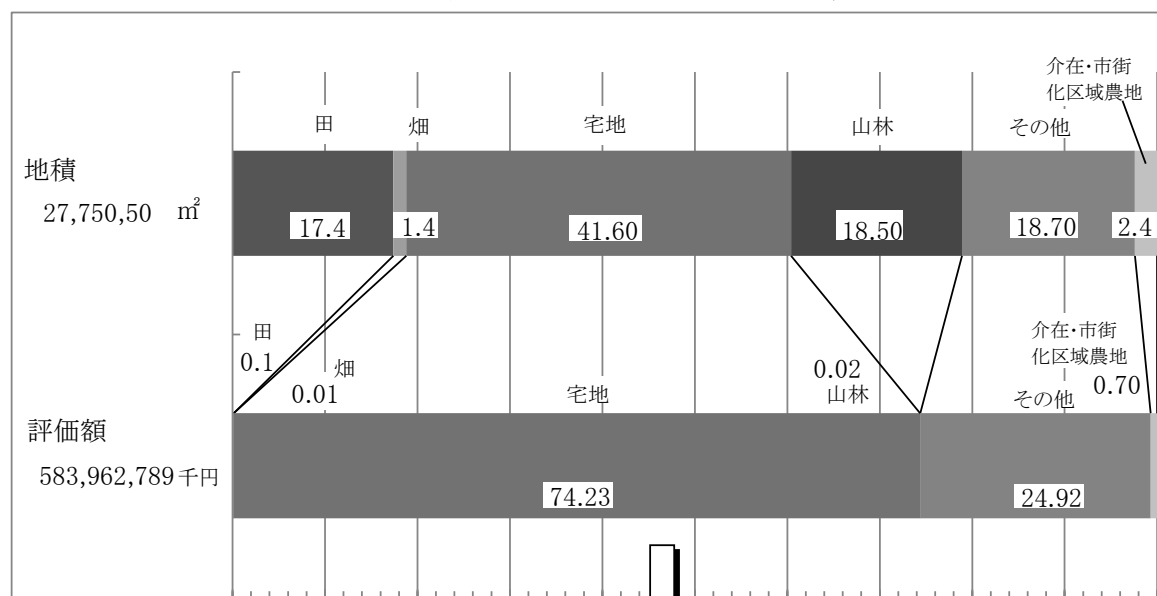
## 土地の提示平均価額調べ

10a当り(宅地のみ㎡当り)(単位:円、%)

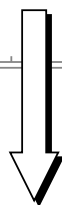
年度 地目	平成24年度		平成27年度		平成30年度		令和3年度		令和6年度	
	価額	前年比	価額	前年比	価額	前年比	価額	前年比	価額	前年比
宅 地	35,148	100.2	35,103	99.9	36,256	103.3	37,973	104.7	37,590	99.0
田	142,474	100.0	142,515	100.0	142,450	100.0	142,538	100.1	142,407	99.9
畑	92,096	100.0	92,252	100.2	91,522	99.2	91,684	100.2	90,195	98.4
山 林	22,925	100.0	22,926	100.0	22,921	100.0	22,943	100.1	22,963	100.1

\*評価基準の改正により、平成30年度から評価替え毎となった。次回は令和9年度。

# 令和7年度 地目別調べ



(宅地内訳)



	(m²)	(千円)
小規模住宅用地	5,069,352	154,392,220
普通住宅用地	1,472,893	35,309,122
非住宅用地	5,010,229	243,807,242
合 計	11,552,474	433,508,584

## 市 街 化 区 域 農 地

(免点以上)

年 度	筆 数	地 積	決定価格	納税義務者
	筆	m²	千円	人
R04	1,612	546,659	3,525,629	1,099
R05	1,783	652,162	4,032,245	1,176
R06	1,685	602,301	3,745,342	1,128
R07	1,597	564,485	3,573,722	1,072

(概要調書)

# 土 地 に 関 す る 調 べ

年度 区分		令和3年度	前年比	令和4年度	前年比	令和5年度	前年比	令和6年度	前年比	令和7年度	前年比
宅 地	筆 数	筆 61,573	% 100.5	筆 62,029	% 100.7	筆 62,382	% 100.6	筆 62,896	% 100.8	筆 63,399	% 100.8
	地 積	㎡ 11,234,476	100.4	㎡ 11,300,000	100.6	㎡ 11,388,207	100.8	㎡ 11,468,547	100.7	㎡ 11,552,474	100.7
	平均価格	円 37,830	105.0	円 37,370	98.8	円 37,204	99.6	円 37,421	100.6	円 37,525	100.3
	総価格	千円 425,004,457	105.4	千円 422,277,157	99.4	千円 423,691,924	100.3	千円 429,162,619	101.3	千円 433,508,584	101.0
田	筆 数	8,363	98.6	8,251	98.7	7,984	96.8	7,912	99.1	7,874	99.5
	地 積	5,137,611	98.6	5,061,408	98.5	4,897,646	96.8	4,856,337	99.2	4,832,956	99.5
	総価格	732,486	98.6	720,880	98.4	697,494	96.8	691,685	99.2	688,372	99.5
畑	筆 数	1,064	99.7	1,046	98.3	1,025	98.0	996	97.2	987	99.1
	地 積	408,439	99.8	401,709	98.4	393,257	97.9	381,070	96.9	375,583	98.6
	総価格	37,467	99.8	36,870	98.4	35,777	97.0	34,347	96.0	33,763	98.3
山林	筆 数	3,030	100.4	3,022	99.7	2,989	98.9	3,180	106.4	3,175	99.8
	地 積	4,956,319	100.3	4,979,195	100.5	4,920,487	98.8	5,303,766	107.8	5,139,803	96.9
	総価格	113,296	100.0	113,908	100.5	112,984	99.2	123,565	109.4	122,021	98.8
介在・市街化区域農地	筆 数	2,154	98.5	2,093	97.2	2,225	106.3	2,156	96.9	2,049	95.0
	地 積	694,008	97.4	691,259	99.6	756,308	109.4	714,218	94.4	665,320	93.2
	総価格	4,405,765	95.7	4,300,338	97.6	4,597,068	106.9	4,318,250	93.9	4,077,814	94.4
その他	筆 数	7,720	101.7	7,764	100.6	7,799	100.5	7,794	99.9	7,806	100.2
	地 積	5,359,517	100.8	5,375,970	100.3	5,403,973	100.5	5,014,783	92.8	5,184,367	103.4
	総価格	149,647,170	107.9	147,066,157	98.3	145,530,636	99.0	144,966,910	99.6	145,532,235	100.4
合計	筆 数	83,904	100.3	84,205	100.4	84,404	100.2	84,934	100.6	85,290	100.4
	地 積	27,790,370	100.0	27,809,541	100.1	27,759,878	99.8	27,738,721	99.9	27,750,503	100.0
	総価格	579,940,641	106.0	574,515,310	99.1	574,665,883	100.0	579,297,376	100.8	583,962,789	100.8

(概要調査)

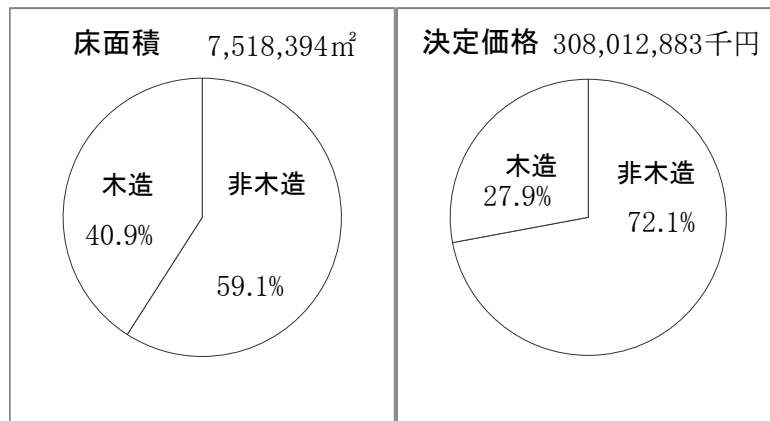
# 家 屋 に 関 す る 調 べ

年度		令和3年度	前年比	令和4年度	前年比	令和5年度	前年比	令和6年度	前年比	令和7年度	前年比
区分											
木造	棟 数	31,343	% 99.5	31,298	% 99.9	31,421	% 100.4	31,588	% 100.5	31,742	% 100.5
	床面積(㎡)	2,959,835	100.4	2,975,987	100.5	3,009,615	101.1	3,041,920	101.1	3,077,750	101.2
	平均価格(円)	24,285	96.4	25,237	103.9	26,400	104.6	26,695	101.1	27,956	104.7
	総価格(千円)	71,878,606	96.7	75,105,839	104.5	79,453,263	105.8	81,203,050	102.2	86,042,549	106.0
非木造	棟 数	12,951	100.1	12,968	100.1	12,983	100.1	12,978	100.0	12,963	99.9
	床面積(㎡)	4,399,635	100.5	4,421,091	100.5	4,445,636	100.6	4,468,085	100.5	4,440,644	99.4
	平均価格(円)	49,088	101.7	49,586	101.0	50,303	101.4	49,323	98.1	49,986	101.3
	総価格(千円)	215,968,373	102.2	219,222,499	101.5	223,629,985	102.0	220,379,379	98.5	221,970,334	100.7
合計	棟 数	44,294	99.7	44,266	99.9	44,404	100.3	44,566	100.4	44,705	100.3
	床面積(㎡)	7,359,470	100.4	7,397,078	100.5	7,455,251	100.8	7,510,005	100.7	7,518,394	100.1
	平均価格(円)	39,112	100.3	39,790	101.7	40,654	102.2	40,157	98.8	40,968	102.0
	総価格(千円)	287,846,979	100.8	294,328,338	102.3	303,083,248	103.0	301,582,429	99.5	308,012,883	102.1

(概要調書)



## 令和7年度 家屋調べ

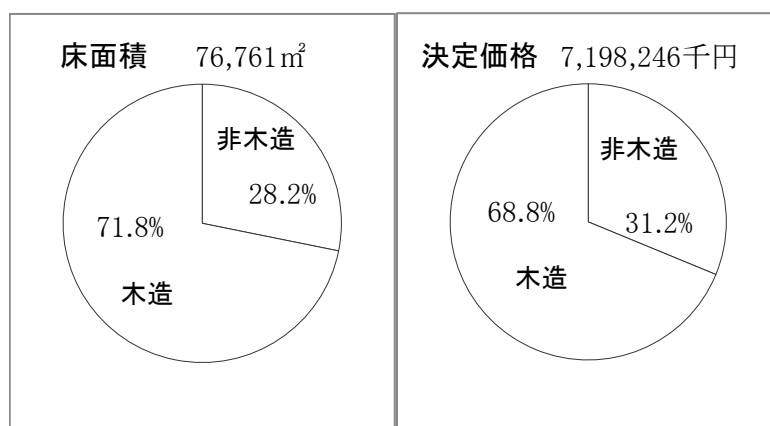


\*\*\*\*

(単位：㎡、千円)

減失分		
床面積	木造	19,614
	非木造	45,893
決定価格	木造	123,449
	非木造	491,658
合計		65,507
		615,107

## 新增築分調べ



\*\*\*\*

(単位：㎡、千円)

新增分		
床面積	木造	55,131
	非木造	21,630
決定価格	木造	4,950,484
	非木造	2,247,762
合計		76,761
		7,198,246

## 令和7年度 用途構造別調べ

床面積					
用途	構造	木造 (㎡)	非木造 (㎡)	構成比 (%)	合計 (㎡)
住宅・併用住宅・アパート		2,817,323	1,454,258	66 : 34	4,271,581
事務所・店舗・銀行		49,325	811,278	6 : 94	860,603
工場・倉庫		126,346	1,451,750	8 : 92	1,578,096
その他		84,756	723,358	10 : 90	808,114
合計		3,077,750	4,440,644	41 : 59	7,518,394

決定価格					
用途	構造	木造 (千円)	非木造 (千円)	構成比 (%)	合計 (千円)
住宅・併用住宅・アパート		83,680,314	62,351,025	57 : 43	146,031,339
事務所・店舗・銀行		1,167,732	50,703,839	2 : 98	51,871,571
工場・倉庫		460,108	38,782,508	1 : 99	39,242,616
その他		734,395	70,132,962	1 : 99	70,867,357
合計		86,042,549	221,970,334	28 : 72	308,012,883

# 償却資産に関する調べ

(概要調査)

年度 区別	令和3年度		令和4年度		令和5年度		令和6年度		令和7年度	
	課税標準額	前年比	課税標準額	前年比	課税標準額	前年比	課税標準額	前年比	課税標準額	前年比
	千円	%	千円	%	千円	%	千円	%	千円	%
構 築 物	61,376,614	98	65,946,044	107	65,005,667	99	62,643,840	96	60,148,868	96
機械及装置	37,756,912	98	38,043,770	101	38,188,011	100	38,523,446	101	42,205,228	110
船 舶	435,676	104	471,020	108	1,338,092	284	951,721	71	917,721	96
車輛運搬具	2,766,449	135	2,344,892	85	1,711,586	73	1,640,115	96	2,075,689	127
工具器具備品	12,580,909	95	13,263,300	105	13,116,962	99	13,317,707	102	13,076,041	98
総務大臣配分	38,389,400	95	37,428,032	97	36,581,022	98	38,300,772	105	39,613,624	103
計	153,305,960	97	157,497,058	103	155,941,340	99	155,377,601	100	158,037,171	102

## 国有資産等所在市町村交付金調べ

区 年		令和3年度	対前 年比	令和4年度	対前 年比	令和5年度	対前 年比	令和6年度	対前 年比	令和7年度	対前 年比
国 有		円	%	円	%	円	%	円	%	円	%
	近畿財務局	404,500	115	404,500	100	404,500	100	18,900	5	19,100	101
大 阪 府 有	港湾局	16,078,800	100	16,078,800	100	19,863,500	124	19,863,500	100	19,900,300	100
	タウン推進室 【旧企業局】	319,409,100	100	309,053,600	97	305,206,200	99	306,219,000	100	300,100,200	98
	財産活用課 【府有資産】	34,362,700	289	35,286,300	103	35,502,700	101	36,001,800	101	37,350,000	104
	住宅経営室 【府営住宅】	99,144,000	100	98,978,100	100	99,043,300	100	98,189,100	99	97,207,400	99
	合 計	469,399,100	105	459,801,300	98	460,020,200	100	460,292,300	100	454,577,000	99



# そ の 他 の 諸 税

# 軽自動車税決算調べ(種別割・環境性能割)

(単位:千円、%)

区分		令和2年度		令和3年度		令和4年度		令和5年度		令和6年度		令和7年度	
		金 額	前年比	金 額	前年比	金 額	前年比	金 額	前年比	金 額	前年比	金 額	前年比
予算額	現年課税分	260,179	104.5	260,777	100.2	281,354	107.9	289,181	102.8	293,257	101.4	313,233	106.8
	滞納繰越分	4,448	122.8	3,681	82.8	3,625	98.5	3,227	89.0	2,510	77.8	2,476	98.6
	計	264,627	104.8	264,458	99.9	284,979	107.8	292,408	102.6	295,767	101.1	315,709	106.7
調定額	現年課税分	263,521	106.4	273,970	104.0	288,212	105.2	294,580	102.2	312,242	106.0	300,535	96.3
	滞納繰越分	8,928	93.8	7,871	88.2	6,906	87.7	5,668	82.1	5,700	100.6	5,163	90.6
	計	272,449	106.0	281,841	103.4	295,118	104.7	300,248	101.7	317,942	105.9	305,698	96.1
収入額	現年課税分	259,706	106.9	270,447	104.1	285,464	105.6	291,731	102.2	309,794	106.2	(予算額は当初予算) (調定額は7/1)	
	滞納繰越分	3,808	82.8	3,640	95.6	3,568	98.0	2,268	63.6	2,481	109.4		
	計	263,514	106.4	274,087	104.0	289,032	105.5	293,999	101.7	312,275	106.2		
不納欠損額		1,057	208.5	858	81.2	453	52.8	541	119.4	529	97.8		
収入歩合%	現年課税分	98.6		98.7		99.0		99.0		99.2			
	滞納繰越分	42.7		46.2		51.7		40.0		43.5			
	計	96.7		97.2		97.9		97.9		98.2			
予算に対する増減△		△ 1,113		9,629		4,053		1,591		16,508			
予算収入の割合		99.6		103.6		101.4		100.5		105.6			

(決算)

## 軽自動車税台数調べ(※軽自動車)

区分		令和3年度			令和4年度			令和5年度			令和6年度			令和7年度		
		課税台数	非税	計	課税台数	非税	計	課税台数	非税	計	課税台数	非税	計	課税台数	非税	計
二輪車		1,210	41	1,251	1,194	41	1,235	1,216	43	1,259	1,307	42	1,349	1,329	42	1,371
三輪車		0	0	0	0	0	0	0	0	0	0	0	0	0	0	0
四輪乗用	旧税率	8,387	7	8,394	7,224	5	7,229	6,085	5	6,090	5,033	5	5,038	4,027	5	4,032
	新税率	8,070	6	8,076	10,237	9	10,246	11,400	9	11,409	12,387	10	12,397	13,598	19	13,617
	重課分	4,290	1	4,291	4,482	3	4,485	4,677	3	4,680	4,847	2	4,849	5,081	1	5,082
	75%軽課	0	0	0	0	0	0	43	0	43	43	2	45	30	1	31
	50%軽課	95	0	95	0	0	0	0	0	0	0	0	0	0	0	0
	25%軽課	970	2	972	0	0	0	0	0	0	1	0	1	0	0	0
	小計	21,812	16	21,828	21,943	17	21,960	22,205	17	22,222	22,311	19	22,330	22,736	26	22,762
四輪貨物	旧税率	1,855	15	1,870	1,547	15	1,562	1,231	15	1,246	973	8	981	728	6	734
	新税率	2,281	23	2,304	2,660	24	2,684	2,971	26	2,997	3,278	27	3,305	3,511	34	3,545
	重課分	1,681	24	1,705	1,714	24	1,738	1,788	23	1,811	1,787	30	1,817	1,784	27	1,811
	75%軽課	0	0	0	1	0	1	0	0	0	30	2	32	23	0	23
	50%軽課	0	0	0	0	0	0	0	0	0	0	0	0	0	0	0
	25%軽課	59	1	60	0	0	0	0	0	0	0	0	0	0	0	0
	小計	5,876	63	5,939	5,922	63	5,985	5,990	64	6,054	6,068	67	6,135	6,046	67	6,113
合 計		28,898	120	29,018	29,059	121	29,180	29,411	124	29,535	29,686	128	29,814	30,111	135	30,246

(決算)

(7/1)

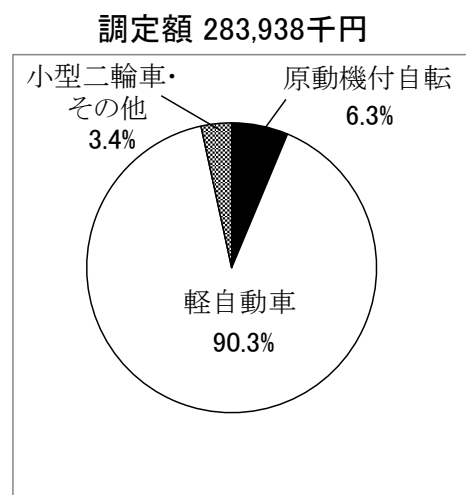
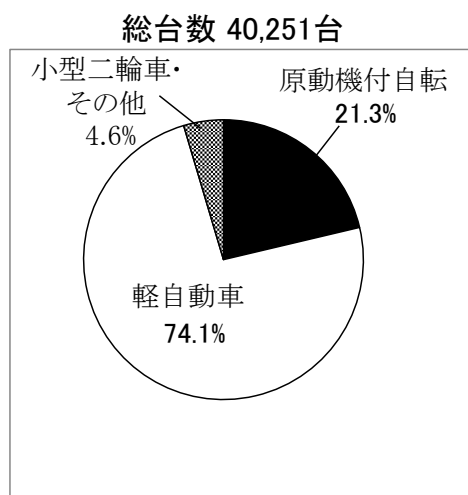
# 軽自動車税台数調べ

区分	年度	令和3年度			令和4年度			令和5年度			令和6年度			令和7年度		
		課税 台数	非税	計	課税 台数	非税	計	課税 台数	非税	計	課税 台数	非税	計	課税 台数	非税	計
原動機付自転車	50cc以下	6,860	19	6,879	6,749	19	6,768	6,608	19	6,627	6,568	18	6,586	6,486	16	6,502
	51cc～90cc	381	7	388	366	3	369	365	3	368	361	3	364	355	3	358
	91cc～125cc	1,176	36	1,212	1,244	38	1,282	1,328	39	1,367	1,411	43	1,454	1,492	39	1,531
	特定小型	0	0	0	0	0	0	0	0	0	14	0	14	39	0	39
	ミニカー	126	0	126	142	0	142	148	0	148	153	0	153	158	0	158
	計	8,543	62	8,605	8,501	60	8,561	8,449	61	8,510	8,507	64	8,571	8,530	58	8,588
軽自動車	二輪車	1,210	41	1,251	1,194	41	1,235	1,216	43	1,259	1,307	42	1,349	1,329	42	1,371
	三輪車	0	0	0	0	0	0	0	0	0	0	0	0	0	0	0
	四輪乗用	21,812	16	21,828	21,943	17	21,960	22,205	17	22,222	22,311	19	22,330	22,736	26	22,762
	四輪貨物	5,876	63	5,939	5,922	63	5,985	5,990	64	6,054	6,068	67	6,135	6,046	67	6,113
	計	28,898	120	29,018	29,059	121	29,180	29,411	124	29,535	29,686	128	29,814	30,111	135	30,246
その他	農耕用	388	0	388	398	0	398	402	0	402	406	0	406	410	0	410
	その他	179	1	180	175	1	176	179	1	180	178	1	179	184	1	185
	計	567	1	568	573	1	574	581	1	582	584	1	585	594	1	595
小型二輪車		1,142	14	1,156	1,211	14	1,225	1,253	14	1,267	1,273	8	1,281	1,345	8	1,353
合 計		39,150	197	39,347	39,344	196	39,540	39,694	200	39,894	40,050	201	40,251	40,580	202	40,782

(決算)

(7/1)

## 軽自動車税の調べ(決算) ※環境性能割を除く



# 軽自動車税調定額調べ

(単位:千円、%)

年度 区分		令和3年度		令和4年度		令和5年度		令和6年度		令和7年度	
		調定額	前年比	調定額	前年比	調定額	前年比	調定額	前年比	調定額	前年比
原動機付自転車	50cc以下	13,668	97.4	13,444	98.4	13,158	97.9	13,078	99.4	12,916	98.8
	51cc～90cc	756	98.2	726	96.0	722	99.4	716	99.2	704	98.3
	91cc～125cc	2,815	105.7	2,981	105.9	3,182	106.7	3,377	106.1	3,573	105.8
	特定小型	0	0.0	0	0.0	0	0.0	26	0.0	76	292.3
	ミニカー	462	111.6	518	112.1	540	104.2	558	103.3	577	103.4
	計	17,701	99.0	17,669	99.8	17,602	99.6	17,755	100.9	17,846	100.5
軽自動車	二輪車	4,356	102.6	4,298	98.7	4,378	101.9	4,698	107.3	4,781	101.8
	三輪車	0	0.0	0	0.0	0	0.0	0	0.0	0	0.0
	四輪乗用	201,429	103.6	209,933	104.2	216,613	103.2	221,703	102.3	230,228	103.8
	四輪貨物	28,320	101.3	28,920	102.1	29,600	102.4	30,132	101.8	30,267	100.4
	計	234,105	103.3	243,151	103.9	250,591	103.1	256,533	102.4	265,276	103.4
その他	農耕用	931	103.2	955	102.6	965	101.0	974	100.9	984	101.0
	その他	1,056	105.3	1,033	97.8	1,056	102.2	1,050	99.4	1,086	103.4
	計	1,987	104.3	1,988	100.1	2,021	101.7	2,024	100.1	2,070	102.3
小型二輪車		6,846	101.4	7,254	106.0	7,506	103.5	7,626	101.6	8,064	105.7
合 計		260,639	102.9	270,062	103.6	277,720	102.8	283,938	102.2	293,256	103.3

(決算)

(7/1)



## 市 た ば こ 税 の 調 べ

年度 区分	令和2年度	令和3年度	令和4年度	令和5年度	令和6年度
売上本数	227,118,366本	195,020,083本	134,204,355本	144,206,929本	154,396,728本
前年比	68.3%	85.9%	68.8%	107.5%	107.1%
税 率	1,000本につき 5,692円  ※6,122円	1,000本につき 6,122円  ※6,552円	1,000本につき 6,552円	1,000本につき 6,552円	1,000本につき 6,552円
調定額	1,326,879,881円	1,217,652,967円	879,306,927円	944,843,794円	1,011,607,358円
前年比	70.3%	91.8%	72.2%	107.5%	107.1%

(手持品課税分含む)

※10月売渡分から

※10月売渡分から

※10月売渡分から

## 特 別 土 地 保 有 税 調 定 額 調 べ

(単位:千円)

年度 区分	令和2年度		令和3年度		令和4年度		令和5年度		令和6年度	
	納 税 義務者	調定額	納 税 義務者	調定額	納 税 義務者	調定額	納 税 義務者	調定額	納 税 義務者	調定額
保有分	0	0	0	0	0	0	0	0	0	0
取得分	0	0	0	0	0	0	0	0	0	0
合 計	0	0	0	0	0	0	0	0	0	0

(決算)

# 空港連絡橋利用税のあらまし

## 1. 概要

区 分	課 税 概 要
税目名	空港連絡橋利用税(法定外普通税)
課税客体	関西国際空港連絡橋を自動車で通行して空港を利用する行為
課税標準	関西国際空港連絡橋を自動車で通行する回数
納税義務者	関西国際空港連絡橋の通行料金を支払う者
税率	通行する回数1往復につき100円
徴収方法	特別徴収(特別徴収義務者・・・連絡橋の通行料金を収受する者)
課税免除	道路整備特別措置法(昭和31年法律第7号)第24条第1項ただし書に規定する車両
課税を行う期間	5年間(平成25年3月30日から)期間満了後、5年間延長(平成30年3月30日から)

## 2. 経緯

年	月	経 過 内 容
平成19年	12月	政府予算案において空港連絡橋の国有化方針が決定
平成20年	7月	「法定外税導入検討委員会」設置(計4回開催)
	8月	「空港連絡橋利用税条例」可決成立
		総務省へ協議書提出。協議開始(第1回目)
平成21年	2月	国より固定資産税減収に対する支援を約束した文書を受領
	3月	「空港連絡橋利用税条例」廃止、可決成立
		総務省へ総務大臣の同意を得るための協議取下げ
	4月	空港連絡橋国有化
平成23年	8月	「法定外税導入検討委員会」(計2回開催)
	9月	「空港連絡橋利用税条例」可決成立
		総務省へ協議書提出。協議開始(第2回目)
平成24年	2月	「地方財政審議会」出席、意見聴取
	4月	総務大臣より法定外普通税(空港連絡橋利用税)についての新設の同意 ※特別徴収義務者と協議、利用者及び関係者の理解促進と周知に努める。
平成25年	3月30日	条例施行(空港連絡橋利用税徴収開始[5年間])
平成28年	7～11月	「法定外税検討委員会」(計3回開催)
平成29年	3月	「空港連絡橋利用税条例の一部を改正する条例」可決成立
		総務省へ協議書提出。延長協議開始
	7月	総務大臣より法定外普通税(空港連絡橋利用税)についての更新の同意 ※特別徴収義務者と協議、利用者及び関係者の理解促進と周知に努める。
	8月	条例施行(平成30年3月30日より空港連絡橋利用税徴収延長)
平成30年	3月30日	空港連絡橋利用税徴収延長開始[5年間]
令和3年	8・11月	「空港連絡利用税検討委員会」
令和4年	1月	「空港連絡利用税検討委員会」
	3月	「空港連絡橋利用税条例の一部を改正する条例」可決成立
		総務省へ協議書提出。延長協議開始
	6月	総務大臣より法定外普通税(空港連絡橋利用税)についての更新の同意 ※特別徴収義務者と協議、利用者及び関係者の理解促進と周知に努める。
	8月	条例施行(令和5年3月30日より空港連絡橋利用税徴収延長)
令和5年	3月30日	空港連絡橋利用税徴収延長開始[5年間]

## 空港連絡橋利用税に関する調べ

(単位:千円、%)

年度 区分		令和3年度		令和4年度		令和5年度		令和6年度		令和7年度	
		金 額	前年比	金 額	前年比	金 額	前年比	金 額	前年比	金 額	前年比
予算額	現年課税分	300,537	66.9	233,738	77.8	350,000	149.7	415,389	118.7	441,583	106.3
	滞納繰越分	0	-	0	-	0	-	0	-	0	-
	計	300,537	66.9	233,738	77.8	350,000	149.7	415,389	118.7	441,583	106.3
調定額	現年課税分	213,373	98.1	266,693	125.0	370,109	138.8	426,224	115.2	107,602	25.2
	滞納繰越分	0	-	0	-	0	-	0	-	0	-
	計	213,373	98.1	266,693	125.0	370,109	138.8	426,224	115.2	107,602	25.2
収入額	現年課税分	213,373	98.1	266,693	125.0	370,109	138.8	426,224	115.2	107,602	25.2
	滞納繰越分	0	-	0	-	0	-	0	-		-
	計	213,373	98.1	266,693	125.0	370,109	138.8	426,224	115.2	107,602	25.2
予算に対する増減		△ 87,164		32,955		20,109		10,835		(予算額は当初予算) (調定額は7/1)	
予算収入の割合		71.0		114.1		105.7		102.6			

## 空港連絡橋通行台数に関する調べ

年度 区分		令和3年度			令和4年度			令和5年度			令和6年度			令和7年度		
		台 数	構成比	前年比	台 数	構成比	前年比	台 数	構成比	前年比	台 数	構成比	前年比	台 数	構成比	前年比
徴収車両		2,134,529	99.2	99.7	2,706,872	99.4	126.8	3,722,471	99.4	137.5	4,285,284	99.4	115.1	1,095,204	99.4	-
(うち減免車両)		(19,582)	0.9	95.8	(29,676)	1.1	151.5	(42,900)	1.1	144.6	(46,105)	1.07	107.5	(11,498)	1.04	-
免税車両		17,204	0.8	121.6	15,913	0.58	92.5	20,761	0.55	130.5	24,895	0.58	119.9	6,373	0.58	-
計		2,151,733	100	99.8	2,722,785	100	126.5	3,743,232	100	137.5	4,310,179	100	115.1	1,101,577	100	-

(決算)

(7/1)



# 目的税

# 都 市 計 画 税 決 算 調 べ

(単位:千円、%)

年度 区分		令和2年度		令和3年度		令和4年度		令和5年度		令和6年度		令和7年度	
		金 額	前年比	金 額	前年比	金 額	前年比	金 額	前年比	金 額	前年比	金 額	前年比
予 算 額	現年 課税分	1,471,911	101.4	1,428,403	97.0	1,511,688	105.8	1,539,902	101.9	1,536,457	99.8	1,575,955	102.6
	滞納 繰越分	4,388	71.6	61,393	1399.1	4,456	7.3	4,463	100.2	6,493	145.5	4,843	74.6
	計	1,476,299	101.3	1,489,796	100.9	1,516,144	101.8	1,544,365	101.9	1,542,950	99.9	1,580,798	102.5
調 定 額	現年 課税分	1,479,436	101.3	1,445,892	97.7	1,508,127	104.3	1,546,896	102.6	1,552,245	100.3	1,579,750	101.8
	滞納 繰越分	13,569	60.7	20,797	153.3	11,729	56.4	19,489	166.2	11,339	58.2	4,196	37.0
	計	1,493,005	100.7	1,466,689	98.2	1,519,856	103.6	1,566,385	103.1	1,563,584	99.8	1,583,946	101.3
収 入 額	現年 課税分	1,465,860	100.8	1,440,416	98.3	1,494,415	103.7	1,540,073	103.1	1,539,990	100.0	(予算額は当初予算) (調定額は5/1)	
	滞納 繰越分	5,480	45.7	13,444	245.3	5,178	38.5	14,370	277.5	6,409	44.6		
	計	1,471,340	100.3	1,453,860	98.8	1,499,593	103.1	1,554,443	103.7	1,546,399	99.5		
不納欠損額		876	44.8	1,113	127.1	715	64.2	642	89.8	1,065	165.9		
収 入 歩 合 %	現年 課税分	99.1		99.6		99.1		99.6		99.2			
	滞納 繰越分	40.4		64.6		44.1		73.7		56.5			
	計	98.5		99.1		98.7		99.2		98.9			
予算に対す る増減△		△ 4,959		△ 35,936		△ 16,551		10,078		3,449			
予算収入 の割合		99.7		97.6		98.9		100.7		100.2			

(決算)

## 都市計画税納税義務者数調べ

(免点以上)(単位:人、%)

年度 区分	令和3年度		令和4年度		令和5年度		令和6年度		令和7年度	
	納税義務者数	前年比	納税義務者数	前年比	納税義務者数	前年比	納税義務者数	前年比	納税義務者数	前年比
土 地	24,941	100.3	25,074	100.5	25,257	100.7	25,442	100.7	25,597	100.6
家 屋	27,871	100.1	28,178	101.1	28,365	100.7	28,544	100.6	28,685	100.5
実 数	32,974	100.2	33,146	100.5	33,273	100.4	33,330	100.2	33,434	100.3

(決算)

(当初)

## 都市計画税課税標準額調べ

(免点以上)(単位:千円、%)

年度 区分	令和3年度		令和4年度		令和5年度		令和6年度		令和7年度	
	課税標準額	前年比	課税標準額	前年比	課税標準額	前年比	課税標準額	前年比	課税標準額	前年比
土 地	225,763,195	99.7	229,127,855	99.7	233,802,494	101.5	237,250,224	101.5	239,789,357	101.1
家 屋	264,215,769	96.9	281,484,593	96.9	289,647,643	106.5	288,000,358	99.4	293,956,982	102.1
計	489,978,964	98.2	510,612,448	104.2	523,450,137	102.5	525,250,582	100.3	533,746,339	101.6

(決算)

当初

## 入 湯 税 調 定 額 調 べ

(単位:千円)

年度 区分	令和3年度		令和4年度		令和5年度		令和6年度		令和7年度	
	納 税 義務者(人)	調定額	納 税 義務者(人)	調定額	納 税 義務者(人)	調定額	納 税 義務者(人)	調定額	納 税 義務者(人)	調定額
宿 泊 する者	29,555	4,433	42,741	4,433	57,358	8,604	74,966	11,245	17,602	2,640
宿 泊 しない 者	52,788	3,959	58,403	3,959	187,684	14,076	122,087	9,156	25,967	1,948
合 計	82,343	8,392	101,144	8,392	245,042	22,680	197,053	20,401	43,569	4,588

(決算)

(7/1)





そ の 他

## 督促手数料及び延滞金

(単位:円、%)

種類 \ 年度	令和元年度			令和2年度			令和3年度		
	予算額	収入額	前年比	予算額	収入額	前年比	予算額	収入額	前年比
督促手数料	1,700,000	1,446,440	97.5	1,700,000	1,306,780	90.3	1,700,000	1,261,780	96.6
延滞金	10,000,000	10,426,737	136.1	10,000,000	7,378,282	70.8	10,000,000	8,676,344	117.6
滞納処分費	1,138,000	27,972	13.6	1,138,000	3,701	13.2	1,138,000	83,000	2242.6
種類 \ 年度	令和4年度			令和5年度			令和6年度		
	予算額	収入額	前年比	予算額	収入額	前年比	予算額	収入額	前年比
督促手数料	1,700,000	1,262,220	100.0	1,700,000	1,276,120	101.1	1,700,000	1,287,820	100.9
延滞金	10,000,000	10,574,848	121.9	10,000,000	6,964,830	65.9	10,000,000	5,672,938	81.5
滞納処分費	820,000	395,738	476.8	1,137,000	3,080	0.8	812,000	1,137,300	36925.3

## 督促・催告状発付状況調べ

(単位:件、%)

種類 \ 年度	令和2年度		令和3年度		令和4年度		令和5年度		令和6年度	
	令和2年度	前年比	令和3年度	前年比	令和4年度	前年比	令和5年度	前年比	令和6年度	前年比
督促状	14,703	87.7	14,522	98.8	13,757	94.7	13,970	101.5	13,658	97.8
催告状	4,579	91.2	4,479	97.8	4,153	92.7	3,801	91.5	3,808	100.2

## 滞納処分の調べ

(単位:件、人、%)

種類 \ 年度	令和2年度		令和3年度		令和4年度		令和5年度		令和6年度	
	令和2年度	前年比	令和3年度	前年比	令和4年度	前年比	令和5年度	前年比	令和6年度	前年比
差押等	642	76.2	722	112.5	710	98.3	735	103.5	813	110.6
公売	5	250.0	4	80.0	10	250.0	3	30.0	1	33.3
執行停止	246	137.4	227	92.3	219	96.5	177	80.8	197	111.3

## 令和6年度 滞納処分の内訳

### (1) 差押件数

区 分	処 分 内 容	不 動 産	動産(自動車等)	債 権	計
件 数	差 押	31 件	1 件	627 件	659 件
	参 加 差 押	24 件	0 件		24 件

### (2) その他

区 分	交 付 要 求	債権現在額申立書	配 当 計 算 書	破産手続開始の 決 定
件 数	77 件	26 件	649 件	27 件
区 分	抵 当 権 設 定	公 売 件 数	充 当 通 知 書	計
件 数	0 件	1 件	682 件	1,462 件

### (3) 差押等の解除状況

区 分	差 押 解 除	参加差押解除	債権差押解除
件 数	45 件	20 件	782 件
区 分	交 付 要 求 解 除	抵 当 権 設 定 解 除	計
件 数	77 件	0 件	924 件

### (4) 滞納処分の執行停止

区 分	内 訳 (地方税法第15条の7)				
	第 1 項 第 1 号	第 1 項 第 2 号	第 1 項 第 3 号	第 5 項	計
件 数	127 件	39 件	24 件	7 件	197 件



# 市税の税率の推移

## 泉佐野市の税率の推移(平成11年度以降)

年度		H11・12・13・14		H15	H16・17
税目					
市民税	個人	均等割(円)	2500円	同左	3,000
	個人	所得割	200万円以下 3% 200万円超 8% 700万円〃 10%	同左	同左
		均等割	・資本等の金額50億円超の法人 従業者 50人超 3,600千円【50人以下 492千円】 ・資本等の金額10億円超50億円以下の法人 従業者 50人超 2,100千円【50人以下 492千円】 ・資本等の金額1億円超10億円以下の法人 従業者 50人超 480千円【50人以下 192千円】 ・資本等の金額1千万円超1億円以下の法人 従業者 50人超 180千円【50人以下 156千円】 ・資本等の金額1千万円以下の法人 従業者 50人超 144千円【50人以下 60千円】 ・上記以外の法人等 60千円 (※昭和50年5月1日以降に開始する事業年度より標準税率の1.2倍)	同左	同左
		法人			
	法人	均等割(円)			
		法人税割	14.7%(資本金等の額が1億円以下は12.3%)	同左	同左
固定資産税		1.4%		同左	同左
軽自動車税(円)		○原付自転車 ・50cc以下 1,000円 ・90cc以下 1,200円 ・125 cc以下 1,600円 ・ミニカー 2,500円 ○軽自動車 ・三輪 3,100円 ・四輪乗用車(自家用) 7,200円 (営業用) 5,500円 ・四輪貨物車(自家用) 4,000円 (営業用) 3,000円	○二輪の軽自動車 2,400円 ○二輪の小型 4,000円 ○小型特殊 ・農耕作業用 1,600円 ・その他 4,700円	同左	同左
市たばこ税(1,000本につき)		旧3級除く 2,668円	2,977円(※H15.7月以降)		
		旧3級品 1,266円	1,412円		
特別土地保有税		保有分 1.4% 取得分 3 %	課税停止	-----	
都市計画税		0.3%		同左	同左
入湯税		-----		-----	-----

H18	H19	H20・21	H22・23・24
同左	同左	同左	同左
同左	6% (税源移譲により)	同左	同左
同左	同左	同左	同左
同左	同左	同左	同左
同左	同左	同左	同左
同左	同左	同左	同左
同左	同左	同左	同左
旧3級除く	3,298円(※H18.7月以降)		4,618円(※H22.10月以降)
旧3級品	1,564円		2,190円
-----	-----	-----	-----
同左	同左	同左	同左
-----	-----	(※平成20年4月1日以降) 宿泊する者 1人1泊150円・宿泊しない者 1人1日75円	

年度			H25	H26	H27	H28
税目						
市民税	個人	均等割(円)	同左	3,500円(震災復興税: H26年度～R5年度まで500円加算)	同左	同左
		所得割	同左	同左	同左	同左
	法人	均等割(円)	同左	同左	同左	同左
		法人税割(円)	同左	14.7% (資本金等の額が1億円以下は12.3%) ※平成26年10月1日以降に開始する事業年度 12.1% (資本金等の額が1億円以下は9.7%)	12.1% (資本金等の額が1億円以下は9.7%)	同左
固定資産税			同左	同左	同左	同左
軽自動車税(円)			同左	同左	同左	○原付自転車 ・50cc以下 2,000円 ・90cc以下 2,000円 ・125 cc以下 2,400円 ・ミニカー 3,700円 ○軽自動車 ・三輪 (現行)3,100円(新) 3,900円(重課) 4,600円 ・四輪乗用車 自家用(現行)7,200円(新) 10,800円(重課) 12,900円 営業用(現行)5,500円(新) 6,900円(重課) 8,200円 ・四輪貨物車 自家用(現行)4,000円(新) 5,000円(重課) 6,000円 貨物用(現行)3,000円(新) 3,800円(重課) 4,500円 ※(現行)平成27年3月31日までの新規登録車 (新)平成27年4月1日以降の新規登録車 (重課)新規登録から13年経過した車両 ※平成27年4月1日～28年3月31日までに最初の新規登録を行う車両で排出ガス性能及び燃費性能の優れた環境負荷の小さいものについては、軽減税率を適用 (対象車種類により税率の75%50%25%を軽減)
市たばこ税(1,000本につき)			旧3級除く 5,262円 旧3級品 2,495円	同左 同左	同左 同左	旧3級除く 同左 旧3級品(R元.9まで) 2,925円(H28.10月以降)
特別土地保有税			-----	-----	-----	-----
都市計画税			同左	同左	同左	同左
入湯税			同左(宿泊を伴わない利用料金1,000以下の課税免除規定を廃止)	同左	同左	同左
空港連絡橋利用税			(※3月30日以降)関西国際空港連絡橋を自動車で通行する回数1往復につき 100円	同左	同左	同左



H29	H30	R元	R2	R3	R4	R5	R6・7
同左	同左	同左	同左	同左	同左	同左	3,000
同左	同左	同左	同左	同左	同左	同左	同左
同左	同左	同左	同左	同左	同左	同左	同左
同左	同左	12.1% （資本金等の額が1億円以下は9.7%）  ※令和元年10月1日以降に開始する事業年度 8.4% （資本金等の額が1億円以下は6.0%）	8.4% （資本金等の額が1億円以下は6.0%）	同左	同左	同左	同左
同左	同左	同左	同左	同左	同左	同左	同左
同左	同左	同左	同左	同左	同左	同左	同左
	※軽減税率の適用延長 （平成31年3月31日まで） （対象車種類により税率の75%50%25%を軽減）	※軽減税率の適用延長 （令和3年3月31日まで） （対象車種類により税率の75%50%25%を軽減）		※軽減税率の適用延長 （令和5年3月31日まで） （対象車種類により税率の75%50%25%を軽減）		※軽減税率の適用延長 （令和8年3月31日（25%令和7年3月31日）まで） （対象車種類により税率の75%50%25%を軽減）	
		○環境性能割を新設 （R元.10月施行） 税 率 燃費性能に応じて取得価格の0%～2%  ※R01.10.1～R02.9.30に取得した三輪以上軽自動車は、1%減額の特例措置あり		同左  同左  ※1%減額の特例措置を6か月延長し、R03.3.31までへ改正（R01.10.1～R03.3.31）		同左  同左  ※1%減額の特例措置を9か月延長し、R03.12.31までへ改正（R01.10.1～R03.12.31）	
同左 3,355円	5,692円（H30.10月以降） 4,000円（R元.9月まで）	5,692円（R元.10月から旧3級品も同税率）	5,692円 6,122円（R2.10月以降）	6,122円 6,552円（R3.10月以降）	6,552円	同左	同左
-----	-----	-----	-----	-----	-----	-----	-----
同左	同左	同左	同左	同左	同左	同左	同左
同左	同左	同左	同左	同左	同左	同左	同左
同左	同左	同左	同左	同左	同左	同左	同左

令和7年度版  
**市 税 の 概 要**  
(令和7年12月発行)

編集兼  
発 行 泉佐野市 総務部 税務課

〒598-8550  
泉佐野市 市場東一丁目1番1号  
電話 072-463-1212 (代表)  
FAX 072-469-2336