

# 「さのぼ」への交換方法について

## さのぼカード登録の前に

さの健康ポイントを「さのぼ」に交換するには、個人情報連携の規約に同意いただく必要があります。

左の規約への同意は、「設定」からも行えます。

さのぼへの交換は、泉佐野市に住民登録があり、20歳以上の方が対象です。

対象外の方、入力内容に不備があった場合は、却下のお知らせが届きます。

入力内容に不備があった場合は、再度申請を行ってください。

## さのぼカードの登録

### ※注意

スポーツタウンWALKERのアプリにすでに登録された「さのぼカード」は、別のアカウントでは登録できません。

登録しようとする利用できない旨のメッセージが表示されます。

また、不正な利用が認められた場合は、サービスの利用を停止させていただく場合がございます。

①スポーツタウンWALKERのアプリを起動し、設定メニューを開く

②さのぼカード情報「未登録 カード情報の登録」を選択

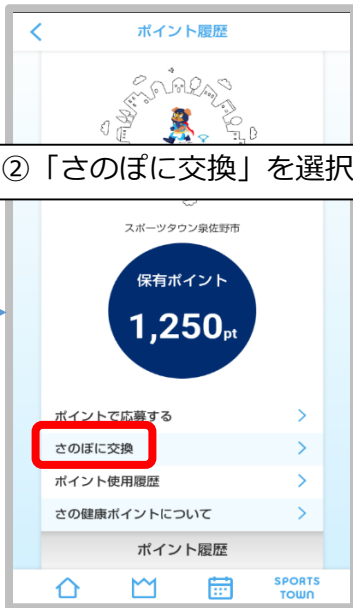
③さのぼカードのCARD No. と PIN No. を登録

④さのぼカードの登録が完了すると、「登録済み」と表示されます。

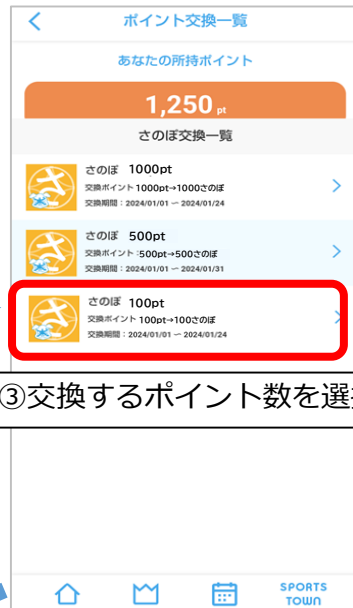
## さの健康ポイントを「さのぽ」に交換する



①さの健康ポイントの  
ポイント履歴画面を開く



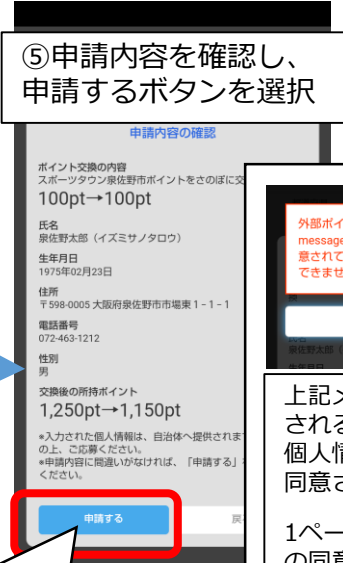
②「さのぽに交換」を選択



③交換するポイント数を選択

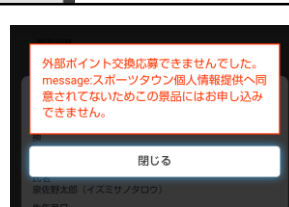


④氏名、住所、電話番号などを入力し、「ポイント交換を申請する」を選択



⑤申請内容を確認し、  
申請するボタンを選択

スマホの設定で文字サイズが大きく設定されている場合、「申請する」が表示されない場合があります。



上記メッセージが表示される方は、1ページの個人情報連携の規約に同意されておりません。  
1ページを参考に規約への同意を行ってください。



⑥さのぽ交換の申請は完了です。



「ポイント履歴」画面で申請状況を確認できます。



交換が完了すると、申請中の表示が消えます。



さのぽへの交換結果はお知らせで届きます。

「さのぽ」への交換は泉佐野市にて審査を行うため、交換完了までにはお時間がかかります。ご了承ください。